

MSME
MINISTRY OF MICRO, SMALL & MEDIUM ENTERPRISES
भारत सरकार का नया चेहरा



2010-2011

MSME - Technology Development Centre



वार्षिक प्रतिवेदन
Annual Report

प्रक्रिया एवं उत्पाद विकास केन्द्र, आगरा
PROCESS AND PRODUCT DEVELOPMENT CENTRE, AGRA



Meeting with Local Foundry Industrialists.

Members of JCRDC, Jaipur on a visit to Centre.



Interactive meet with members of Jaipur Foundry Cluster.





CNC EDM Wirecut

Training in
Advance Software



General COPA Classes



**SIX MATRIX
OPTICAL EMISSION SPECTROMETER**



PROCESS AND PRODUCT DEVELOPMENT CENTRE

Ministry of Micro, Small & Medium Enterprises, Govt. Of India

Foundry Nagar, Agra-282006

Phone: 0562-2344006, 2344673

Faxtel:0562-2344381

Email:ppdc@sancharnet.in

Visit our Website:www.ppdcagra.in

एम.एस.एम.ई. तकनीकी विकास केन्द्र
प्रक्रिया एवं उत्पाद विकास केन्द्र
सूक्ष्म, लघु मध्यम उद्यम मंत्रालय
(भारत सरकार की संस्था)

MSME - TECHNOLOGY DEVELOPMENT CENTRE
PROCESS AND PRODUCT DEVELOPMENT CENTRE
MINISTRY OF MICRO SMALL & MEDIUM ENTERPRISES
(A GOVERNMENT OF INDIA SOCIETY)

वार्षिक रिपोर्ट एवं लेखा
ANNUAL REPORT & ACCOUNTS
2010-2011

(लघु ढलाई एवं गढ़ाई उद्योगों हेतु)
(संयुक्त राष्ट्र विकास कार्यक्रम के अधीन परियोजना)
फाउन्ड्री नगर, आगरा-282006 (उ०प्र०)

दूरभाष : 2344006, 2344673
फैक्स टेल : 2344381

तार : कास्टफोर्ज
ईमेल: ppdc@sancharnet.in
वेबसाइट : www.ppdcagra.in

A PROJECT UNDER UNITED NATIONS DEVELOPMENT PROGRAMME
FOR
SMALL SCALE CASTING AND FORGING INDUSTRIES
FOUNDRY NAGAR, AGRA-282 006 (U.P.)

Phone : 2344006, 2344673
Fax Tel : 2344381

Grams : CASTFORGE
E-mail : ppdc@sancharnet.in
Web Site: www.ppdcagra.com

प्रक्रिया एवं उत्पाद विकास केन्द्र
सूक्ष्म, लघु मध्यम उद्यम मंत्रालय
(भारत सरकार की संस्था)

वर्ष 2010-2011 वार्षिक रिपोर्ट

(लघु ढलाई एवं गढ़ाई उद्योगों हेतु)
(संयुक्त राष्ट्र विकास कार्यक्रम के अधीन परियोजना)
फाउन्ड्री नगर, आगरा-282006 (उप्र)

दूरभाष : 2344006, 2344673

फैक्सटेल : 2344381

तार : कार्टफोन

ईमेल ppdc@sancharnet.in

Website: www.ppdcagra.in

प्रक्रिया एवं उत्पाद विकास केन्द्र, आगरा 2010-2011 के लिये वार्षिक प्रतिवेदन

1.0 परिचय :

प्रक्रिया एवं उत्पाद विकास केन्द्र की स्थापना लघु ढलाई एवं गढ़ाई उद्योगों के तकनीकी विकास हेतु यू0एन0डी0पी0/यूनिडो की सहायता से 1985 के अन्त में लघु उद्योग विकास संगठन (सीडो) के अधीन की गई और बाद में जुलाई 1986 में इसे स्वाशाषी संस्था के रूप में परिवर्तित किया गया। तकनीकी सहायता में सम्मिलित है।

(1) ढलाई एवं गढ़ाई उद्योगों से सम्बन्धित प्रक्रिया एवं उत्पाद का विकास
(2) ढलाई उद्योगों में वायु प्रदूषण कम करने के लिए क्यूपोला के डिजायन में सुधार करना व कार्य क्षमता का बढ़ाना (3) राष्ट्रीय एवं अन्तरराष्ट्रीय मापदण्डों को प्राप्त करने के लिये कच्चे माल ढलाई एवं गढ़ाई कम्पोनेन्ट एवं इन्जीनियरिंग प्रोजेक्ट के लिए परीक्षण सुविधा (4) उत्पाद विकास, गुणवत्ता में सुधार, कीमत में कमी आदि के क्षेत्र में परामर्श सेवा प्रदान करना (5) संगोष्ठी/कार्यशालाओं आदि के माध्यम से तकनीकी सूचना एवं जानकारियां प्रदान करना (6) ढलाई एवं गढ़ाई की लघु उद्योग ईकाईयों में कार्यरत कर्मचारियों को प्रशिक्षण देना।

2.0 लक्ष्य और उद्देश्य :-

2.1 औद्योगिकी पैकेज जो कि कल पुर्जे, उत्पाद डिजायन, निरीक्षण एवं गुणवत्ता नियंत्रण प्रणाली, प्रमाणीकृत प्रक्रिया संचालन एवं चार्टस, एवं अन्य यान्त्रिक तथा प्रोद्योगिकी तरीके से परिपूर्ण हों।

2.2 कच्चे माल एवं कम्पोनेन्ट/उत्पाद के परीक्षण की सुविधा, जिससे राष्ट्रीय एवं अन्तरराष्ट्रीय मानदण्डों/स्पेसीफिकेशन को पाया जा सके ।

- 2.3 डिजायनों, मानदण्डों के इस्तेमाल, माल (लौह, अलौह, एवं मिश्रित धातुओं) की आधुनिक प्रौद्योगिकी को लगातार विकसित करने की परामर्श सेवा प्रदान करना।
- 2.4 ढलाई उद्योगों में क्यूपला भट्टी में कार्य करते समय प्रदूषण कम करने के लिये डिजायनों में सुधार।
- 2.5 प्रौद्योगिकी सम्बन्धी सूचनाओं, बाजार सर्वेक्षण के परिणामों एवं प्रबन्धन क्षमता कार्यशालायें तकनीकी सूचनाओं एवं प्रमापीकरण सेवाओं का सेमीनार के माध्यम से प्रचार प्रसार करना।
- 2.6 उपरोक्त क्षेत्रों में केन्द्र के सामान्य सुविधाओं के वर्कशॉप/प्रयोगशालाओं के माध्यम से तकनीकी सहायता एवं सेवार्यें प्रदान करना।

3.0 उपलब्ध सुविधायें

एम०एस०एम०ई० - टी०डी०सी० पी०पी०डी०सी०, आगरा आधुनिक सुविधाओं से सुसज्जित है (1) इन्ट्रीकेट ढलाई एवं गड़ाई कम्पोनेन्ट का उत्पादन एवं विकास (2) मेटल कम्पोनेन्ट का मशीनिंग व तापोपचार (3) राष्ट्रीय व अन्तरराष्ट्रीय मानको के अनुरूप फेरस व नान फेरस मेटल का परीक्षण (4) केड कैम के क्षेत्र में प्रशिक्षण, कोपा व ड्राफ्टमैन के लिए एन०सी०वी०टी० दीर्घकालिक कोर्स एवं टेलर मेड कोर्स के क्षेत्र में प्रशिक्षण (5) कलस्टर विकास, ऊर्जा संरक्षण एवं प्रदूषण नियंत्रक के क्षेत्र में परामर्श सेवार्यें ।

उत्पाद विकास विभाग में सुविधायें उपलब्ध है जैसे - कोरलेस इन्डक्सन फर्नेस, मोल्डिंग मशीन, पैटर्न मेंकिंग, ईडीएम वायर कट, शैल कोर शूटर, साल्ट फर्नेश । आधुनिक स्पैक्ट्रोमीटर, इमेज एनालाइजर, कम्प्युटराइज्ड यूनिवर्सल टैस्टिंग मशीन, मेगनेटिक क्रेक डिटेक्टर एवं बिल्डिंग टेस्टिंग मशीन आदि से परीक्षण

विभाग सुसज्जित है । प्रशिक्षण विभाग सुसज्जित है । उच्च गुणवत्ता वाली डेस्कटाप सी०एन०सी० लेथ एवं मिलिंग मशीन, कैंड/कैम प्रयोगशाला आधुनिक कार्यस्थल के साथ साथ और कैंड/कैम साफ्टवेयर के साथ ।

4.0 गतिविधियाँ सम्पादित की गई :

4.1 प्रशिक्षण -

- (अ) कोपा एवं ड्राफ्टमैन के ट्रेड में दीर्घ कालिक एन०सी०वी०टी० कोर्स में 115 विद्यार्थियों को प्रशिक्षित किया गया ।
- (ब) विभिन्न इन्डस्ट्रीयल प्रशिक्षणों में एवं कैंड कैम प्रशिक्षण कोर्स में 363 विद्यार्थियों को प्रशिक्षित किया गया ।

4.2 उत्पाद विकास :

- (अ) आई० एस० 1865/500/7 मानक के अनुसार इन्ट्रीकॉट एस० जी० आयरन कम्पोनेन्ट का विकास एवं आपूर्ति पाइलट स्केल पर एस०एस०आई इकाई को निर्यात के उद्देश्य से किया गया
- (ब) ग्लास उपकरणों के लिये क्रिटीकल कास्ट कम्पोनेन्ट जो एलाय स्टील से तैयार किये गये का विकास किया गया ।
- (स) यान्त्रिक उद्योगों के लिये क्रिटीकल लकड़ी के पैटर्न का विकास

4.3 परामर्श

- (अ) उर्जा संरक्षण एवं वायु प्रदूषण नियंत्रण
 - जालन्धर की एक लघु उद्योग इकाई को उर्जा संरक्षित डिवाइडिड ब्लास्ट क्यूपोला भट्टी की डिजायन उपलब्ध कराई गई ।
 - फिरोजाबाद की एक लघु उद्योग इकाई को वायु प्रदूषण नियंत्रण सिस्टम (वैट कैप) की डिजायन उपलब्ध कराई गई ।
- (ब) क्लस्टर विकास
 - लुधियाना फाउन्ड्री क्लस्टर की डायगोनोस्टिक स्टडी संचालित की गई ।
 - पटना में बेस्ट डिजायन प्रेक्टिस पर तकनीकी कार्यशाला आयोजित की गई ।

5- उपलब्धियाँ :-

भौतिक उपलब्धियाँ 5 वर्ष की

गतिविधि	2006-07	2007-08	2008-09	2009-10	2010-11
(अ) प्रशिक्षण					
(अ) किये गये प्रशिक्षण कोर्सों की गिनती					
(1) दीर्घ कालिक	02	02	02	02	02
(2) लघु कालिक	08	08	08	08	10
(ब) प्रशिक्षु प्रशिक्षित किये गये					
(1) दीर्घ कालिक (कुल)	112	112	62	62	115
(2) लघु कालिक (कुल)	402	603	339	326	363
योग	574	715	401	388	478
(3) एस0सी0 अभ्यर्थी	66	119	184	159	333
(4) एस0टी0 अभ्यर्थी	--	--	01	02	06
(5) महिला अभ्यर्थी	201	127	15	20	29
(6) विकलांग अभ्यर्थी	02	02	02	02	04
(7) अल्पसंख्यक अभ्यर्थी	05	05	02	01	--
(ब) ईकाइयों को सहयोग किया गया					
(1) एम0एस0एम0ई	338	463	206	223	305
(2) अन्य	101	87	72	49	95
योग	489	550	278	272	400
वित्तीय उपलब्धियाँ (5 वर्ष)					
आय की गई (रु0लाख में)	80.68	118.08	90.20	66.44	83.85
व्यय रेवेन्यू	113.40	126.75	174.75	215.74	201.48
नगद बचत	(-)52.72	(-)08.67	(-)84.55	(-)149.30	(-)117.63
वसूली का प्रतिशत	71.37	93.15	51.66	30.80	41.62

6. प्लान फण्ड में से कैपिटल सम्पत्तियाँ बनाना :

वर्ष 2010-11 में प्लान फण्ड में से निम्न परिसम्पत्तियाँ बनाई गई ।

(अ) प्लाट एवं मशीनरी :

नहीं

(ब) इन्फ्रास्ट्रक्चर :

1- बाउन्ड्री बॉल, सेफ्टी एवं पानी टैंक का निर्माण ।

2- नई कम्प्यूटर लैब में नेट वर्किंग का कार्य ।

7- भविष्य की योजना :

- एनसीवीटी की मान्यता से 2 वर्ष का मशीनिष्ट कोर्स करने के लिये एक मशीन शाप की स्थापना की जा रही है ।
- इन्ट्रीकेट पैटर्न बनाने के लिये उत्तर भारतीय ढलाई इकाईयों की आवश्यकताओं के लिए एक पूर्ण आधुनिक पैटर्न शाप की स्थापना करने की योजना बनाई जा रही है ।

8- कर्मचारियों की संख्या :

तिथि पर	ग्रुप ए		ग्रुप बी		ग्रुप सी		योग	
	तकनीकी	गैर तकनीकी	तकनीकी	गैर तकनीकी	तकनीकी	गैर तकनीकी	तकनीकी	गैर तकनीकी
31.03.2010	06	--	01	--	18	11	25	11
31.03.2011	05	--	01	--	18	11	24	11
31.03.2012 (अनुमानित)	08	--	03	--	19	11	30	11
एस0सी0 संख्या	02		--		09			
एस0टी0 संख्या	--		--		--			
ओ0बी0सी	--		--		02			

9. विस्तृत शाषी परिषद का विवरण :

अन्तिम शाषी परिषद 7-7-08 को 3 वर्ष के लिए गठित की गई थी या उसके पुर्न: गठन तक । सोसाइटी के सदस्यों की लिस्ट एवं शाषी परिषद के सदस्यों की सूची नीचे दी जा रही है ।

- | | | |
|----|---|---------|
| 1. | अतिरिक्त सचिव व
विकास आयुक्त एम0एस0एम0ई0
सूक्ष्म, लघु मध्यम उद्यम मन्त्रालय,
भारत सरकार,
7वां तल, निर्माण भवन,
नई दिल्ली। | चेयरमेन |
| 1. | संयुक्त सचिव
सूक्ष्म लघु मध्यम उद्यम मन्त्रालय,
उद्योग भवन,
नई दिल्ली। | सदस्य |
| 2. | आयुक्त एवं निदेशक उद्योग, उद्योग निदेशलय,
उ0प्र0 सरकार
जी0टी0रोड, कानपुर | सदस्य |
| 3. | सलाहकार
वैज्ञानिक एवं औद्योगिक अनुसंधान विभाग
(डी0एस0आई0आर0)
विज्ञान एवं तकनीकी मंत्रालय
टैक्नोलोजी भवन,
न्यू मेहरोली रोड,
नई दिल्ली। | सदस्य |
| 4. | निदेशक/अवर सचिव
आंतरिक व्यय विंग, आई0पी0एवं पी0विभाग,
सूक्ष्म, लघु एवं मध्यम उद्यम मंत्रालय
उद्योग भवन, नई दिल्ली। | सदस्य |
| 5. | औद्योगिक सलाहकार(ई0/टी0आर0)
विकास आयुक्त(एम0एस0एम0ई0) का कार्यालय
7वां तल, निर्माण भवन
नई दिल्ली-110011 | सदस्य |

- | | | |
|-----|---|-------|
| 6. | निदेशक-
नेशनल इन्स्टीट्यूट ऑफ
फाउन्ड्री एण्ड फोर्ज तकनीक
पोहटिया, रांची । | सदस्य |
| 7. | अतिरिक्त अधिशासी निदेशक (एम०एण्ड०सी०)
अनुसंधान प्रकल्प एवं
मानक संस्थान, रेल मंत्रालय
मानक भवन,
लखनऊ। | सदस्य |
| 8. | निदेशक (एस०पी०एवं सी०ए)
भारतीय मानक संस्थान
मानक भवन
१,बहादुर शाह जफर मार्ग
नई दिल्ली । | सदस्य |
| 9. | सामान्य निदेशक,
सेवायोजन एवं प्रशिक्षण निदेशालय,
श्रम शक्ति भवन
नई दिल्ली | सदस्य |
| 10. | महाप्रबन्धक
भारतीय लघु उद्योग विकास बैंक
विडियोकॉन टावर्स, ई-1, रानी झाँसी सड़क,
झण्डेवाला एक्सटेंशन,
नई दिल्ली-35 | सदस्य |
| 11. | उप महाप्रबन्धक
डैवलपमेन्ट बैंकिंग विभाग
प्रोजेक्ट - अपटेक
भारतीय स्टेट बैंक
कारपोरेट सेन्टर
१वां तल, स्टेट बैंक भवन,
मैडम कामा रोड,
मुम्बई - 400 021 | सदस्य |

12. क्षेत्रीय अधिकारी, सदस्य
उ०प्र० प्रदूषण नियन्त्रण बोर्ड
सेक्टर-3वी/14, आवास विकास कॉलोनी,
सिकन्दरा,
आगरा।
13. अध्यक्ष सदस्य
आगरा आयरन फाउन्डर्स एसोसियेशन,
88, नोर्थ विजय नगर कॉलोनी,
आगरा।
14. श्री आजाद कर्दम, सदस्य
कर्दम उद्योग,
होटल अंजुमन
बाईपास, आगरा।
15. प्रधान निदेशक- सदस्य संयोजक
पी०पी०डी०सी०
आगरा - 282 006
16. निदेशक, विशेष आमंत्रित
एम०एस०एम०ई० विकास संस्थान,
34 औद्योगिक क्षेत्र, नुनिहाई
आगरा।
10. 44वीं,45वी एवं 46 वीं शाषी परिषद की बैठक कार्यालय विकास आयुक्त (एम०एस०एम०ई०)
नई दिल्ली में दिनांक 24-5-2010, 17-09-2010, एवं 02-11-2010को क्रमशः सम्पन्न
हुई ओर 24वीं सामान्य वार्षिक बैठक 17-09-2009 को नई दिल्ली में सम्पन्न हुई ।

लेखा परीक्षक की रिपोर्ट

1. हमने प्रक्रिया एवं उत्पाद विकास केन्द्र, का वर्ष 31 मार्च 2011 के लिये, संलग्न बैलेन्स शीट का, आय-व्यय लेखा और प्राप्ति-भुगतान लेखा, दोनों का उसी दिनांक को समाप्त हुये वर्ष का ऑडिट किया। जो कि उस सोसायटी / इस्टीट्यूशन द्वारा बनाई गई लेखा पुस्तकों के अनुरूप ही है। इन वित्तीय स्टेटमेंट्स की जिम्मेदारी प्रबन्ध समिति की है। हमारी जिम्मेदारी इन वित्तीय स्टेटमेंट्स पर अपनी राय देना है जो कि लेखा परीक्षा पर आधारित है।
2. हमने अपना ऑडिट भारत में मान्य ऑडिटिंग मानकों के अनुसार किया है। इन मानकों के अनुसार किये जाने वाले ऑडिट से समुचित जानकारी होनी चाहिए कि वित्तीय सूचियां, मैटेरियल मिस स्टेटमेंट से मुक्त है। प्रत्येक ऑडिट परीक्षण आधार पर होता है तथा राशि के लिए उपयुक्त दस्तावेज होते हैं तथा इनका वित्तीय सूची में प्रदर्शन होता है। ऑडिट में एकाउंटिंग सिद्धान्त का होना तथा प्रबन्धन के द्वारा किये गये विशिष्ट आगणन एवं सम्पूर्ण वित्तीय स्टेटमेंट परिलिखित हो। हमें विश्वास है कि हमारा ऑडिट हमारी राय हेतु उपयुक्त आधार देगा।
3. हमने सभी जानकारियाँ एवं सूचनायें ग्रहण की जो कि हमारे ज्ञान एवं विश्वास से सर्वश्रेष्ठ थी लेखा परीक्षा की जरूरत के लिए। हमारे दृष्टिकोण में लेखा खातों की किताबें प्रबन्ध समिति द्वारा ठीक प्रकार से रखी गई है जैसा हमारे परीक्षण से प्रतीत होता है निम्न कमेन्ट करने योग्य है।

(अ) विभिन्न देनदार, लेनदार, ऋण एवं अग्रिम आदि सम्बन्धित पार्टियों से कम्फर्म एवं सामंजस्य स्थापित करने योग्य है। इसलिये बैलेन्स जैसा लेखा में दर्शाया गया है लिया गया है।

4. उपरोक्त के अनुसार हमारे दृष्टिकोण से सर्वोत्तम सूचनानुसार जो स्पष्टीकरण हमको दिये गये सत्य एवं शुद्ध दृष्टिकोण रखते है ।

1- पी0पी0डी0सी0 31 मार्च 2011 को बैलेन्स शीट के सम्बन्ध में ।

2- उस दिनांक को समाप्त हुए वर्ष के लिए आय व व्यय लेखा में आय के समक्ष व्यय अधिक है ।

स्थान: आगरा

दिनांक : 02-08-2011

हस्ताक्षर

(वास्ते डी0तायल एवं जैन)

चार्टेड एकाउन्टेंट

(सी0ए0 दीपक तायल)

पार्टनर

प्रक्रिया एवं उत्पाद विकास केन्द्र
लघु ढलाई व गड़ाई उद्योग के लिये
फाउन्ड्री नगर, आगरा
31 मार्च 2011 तक के लिये बैलेंसशीट

(सभी संख्याएँ)

	शिड्यूल	वर्तमान वर्ष 31 मार्च 2011	पिछला वर्ष 31 मार्च
कोष एवं दायित्व			
कोष	1	80047759.00	95260317.00
त एवं बचत		-	
कॉर्ड/बन्दोवस्ती कोष	2	(179693.00)	1176088.00
दायित्व एवं प्रावधान	3	2581966.00	997277.00
योग- अ		<u>82450032.00</u>	<u>97433682.00</u>
सम्पत्ति			
सम्पत्ति-	4	48124388.00	36828542.00
सम्पत्तियां, ऋण एवं अग्रिम आदि	5	34325644.00	60605140.00
योग- ब		<u>82450032.00</u>	<u>97433682.00</u>
पूर्ण लेखा कार्याविधि एवं लेखा पर टिप्पणी	13		

न शिड्यूल जो इंगित किया गया है बैलेंस शीट का आन्तरिक भाग है ।

02-08-2011

रा।

लेखा परीक्षक की रिपोर्ट

यह आय व व्यय का लेखा है जो हमारी उसी दिनांक की रिपोर्ट सं

कृते डी0 त

प्रक्रिया एवं उत्पाद विकास केन्द्र

(चा

हस्ताक्षर

हस्ताक्षर

हस

(अरविन्द कुमार)
प्रधान निदेशक

चेयरमैन

(सी0ए0

प्रक्रिया एवं उत्पाद विकास केन्द्र

लघु ढलाई व गढ़ाई उद्योग के लिये

फाउन्ड्री नगर, आगरा

31 मार्च 2011 तक के लिये आय व व्यय का लेखा

(सभी स

विवरण	शिड्यूल	वर्तमान वर्ष 31 मार्च 2011	पिछला वर्ष 31
आय			
मक्री/सेवार्ये	6	2639430.00	20574
नुदान	7	10000000.00	125710
र्जित ब्याज	8	1785155.00	21203
न्य आय	9	3961888.00	24669
यार माल का स्टोक एवं डब्लू आईपी (बृद्धि या कमी)	10	(37440.00)	(2136
योग- अ		18349033.00	191944
व्यय			
प्रापना व्यय	11	14733802.00	16740
न्य प्रशासनिक व्यय	12	5042787.00	48348
स		5785002.00	55905
योग- ब		25561591.00	271656
जी कोष को वैलेन्स हस्तान्तरित (सरप्लस/डेफिसिट)	1	(7212558.00)	(79711
हत्वपूर्ण लेखा नीति एवं लेखा पर टिप्पणी-	13		

परोक्त शिड्यूल जो इंगित किया गया हे आय व व्यय लेखा का आन्तरिक भाग है ।

02-08-2011

गरा।

लेखा परीक्षक की रिप

यह आय व व्यय का लेखा हे जो हमारी उसी दिनांक की रिपोर्ट

प्रक्रिया एवं उत्पाद विकास केन्द्र

कृते डी0

हस्ताक्षर

हस्ताक्षर

(अरविन्द कुमार)
प्रधान निदेशक

चेयरमैन

(सी0ए

प्रक्रिया एवं उत्पाद विकास केन्द्र
लघु ढलाई व गड़ाई उद्योग के लिये
फाउन्ड्री नगर, आगरा
31 मार्च 2011 को समाप्त हुए वर्ष के लिये बैलेंसशीट का भाग

(सभी संख्यायें ₹)

	वर्तमान वर्ष 31 मार्च 2011	पिछला वर्ष 31 मार्च 2010
मूल फण्ड		
मूल शेष	153766439.00	153766439.00
सरकार से प्राप्त अनुदान	8000000.00	--
	145766439.00	153766439.00
आय पर व्यय का अधिक्य		
मूल शेष	58506122.00	50534962.00
दौरान जोड़	7212558.00	7971160.00
	65718680.00	58506122.00
अन्त पर बैलेंस	80047759.00	95260317.00

02-08-2011
आगरा।

लेखा परीक्षक की रिपोर्ट
यह आय व व्यय का लेखा है जो हमारी उसी दिनांक की रिपोर्ट में

प्रक्रिया एवं उत्पाद विकास केन्द्र

कृते डी0

हस्ताक्षर

(अरविन्द कुमार)
प्रधान निदेशक

(सी0ए

प्रक्रिया एवं उत्पाद विकास केन्द्र
लघु ढलाई व गड़ाई उद्योग के लिये
फाउन्ड्री नगर, आगरा
31 मार्च 2011 को समाप्त हुए वर्ष के लिये बैलेंस शीट का भाग

	वर्तमान वर्ष 31 मार्च 2011	पिछला वर्ष 31 मार्च 2010
इन्डाउमेन्ट फण्ड		
परेब कार्यक्रम		
फण्ड का प्रारम्भिक शेष	1176088.00	1492243.00
फण्ड में योगदान		
दान / अग्रिम	0.00	0.00
फण्ड के लेखा में निवेश से आय	0.00	0.00
कुल (अ+ब)	1176088.00	1492243.00
फण्ड के उद्देश्य में खर्च		
जीगत खर्च		
संचल सम्पत्ति	—	104280.00
संन्य	1346494.00	0.00
योग	1346494.00	104280.00
वेन्यू खर्च		
तन, भत्ते, एवं अलाउन्स साथ में	9287.00	211875.00
संन्य प्रशासनिक खर्च	—	—
(क्लस्टर विकास धन)		
योग	9287.00	211875.00
योग - स	1355781.00	316155.00
बाल के अन्त में कुल बकाया (अ+ब-स)	(179693.00)	1176088.00

02-08-2011
 आगरा।

लेखा परीक्षक की रिपोर्ट
 यह आय व व्यय का लेखा है जो हमारी उसी दिनांक की रिपोर्ट

प्रक्रिया एवं उत्पाद विकास केन्द्र

हस्ताक्षर
 (अरविन्द कुमार)
 प्रधान निदेशक

हस्ताक्षर
 चेयरमैन

कृते डी0
 (च
 ह
 (सी0ए

प्रक्रिया एवं उत्पाद विकास केन्द्र

लघु ढलाई व गड़ाई उद्योग के लिये

फाउन्ड्री नगर, आगरा

31 मार्च 2011 को समाप्त हुए वर्ष के लिये बैलेंस शीट का भाग

	वर्तमान वर्ष 31 मार्च 2011	पिछला वर्ष 31 मार्च 2010
देनदारियां एवं उनका प्रावधान		
वर्तमान देनदारियाँ :		
मनी	145050.00	254550.00
टी0टी0,सी0एस0टी0, सर्विस टैक्स टी0डी0एस0 एवं वैट	55094.00	23010.00
के विविध लेनदार	218533.00	218533.00
डी0सी0 सी0पी0एफ0	4530.00	2100.00
से प्राप्त अग्रिम (संलग्नक अ संलग्न)	853186.00	473113.00
सम्पत्ति के खर्च के समक्ष देनदारियां	22804.00	22804.00
र टैक्स की कटौती	86450.00	3167.00
व्यय	—	—
	1196319.00	—
योग :-	2581966.00	997277.00

02-08-2011
आगरा।

लेखा परीक्षक की रिपोर्ट
यह आय व व्यय का लेखा हे जो हमारी उसी दिनांक की रिपोर्ट

प्रक्रिया एवं उत्पाद विकास केन्द्र

हस्ताक्षर

(अरविन्द कुमार)
प्रधान निदेशक

कृते डी0

(स

(सी0ए

प्रक्रिया एवं उत्पाद विकास केन्द्र
लघु ढलाई एवं गढ़ाई उद्योग के लिये
फाउन्डी नगर, आगरा

	हास की दर	ग्रास ब्लॉक					हास			
		बैलेन्स 01.04.2010	वर्ष के दौरान वृद्धि	वर्ष के दौरान बिक्री	बिक्री पर लाभ	योग 31.03.2011	31-3-2010 तक	वर्ष के लिये	31-03-2011 तक योग	डब्लू 31-
	0.00%	324275	-	-	-	324275	0	0	0	32
	5.00%	12945138	15652734	-	-	28597872	6070200	1126384	7196584	2140
मशीनरी	15.00%	48452059	211020	-	-	48663079	29426733	2885452	32312185	1635
क्यूपमेंट	15.00%	1113095	-	-	-	1113095	982480	19592	1002072	1
ग एण्ड फिक्चर्स										
करण	15.00%	5016475	365785	-	-	5382260	2601287	417146	3018433	236
	15.00%	210910	-	-	-	210910	197904	1951	199855	1
न एवं कूलर	15.00%	385391	-	-	-	385391	354233	4674	358907	2
टम	15.00%	2893515	-	-	-	2893515	1961983	139730	2101713	79
	15.00%	163315	-	-	-	163315	158751	685	159436	
	15.00%	397507	-	-	-	397507	325263	10837	336100	6
क्यूटर् सॉफ्टवेयर	15.00%	5047699	849999	-	-	5897698	4719645	176708	4896353	100
	15.00%	980	-	-	-	980	974	1	975	
केलाबें	15.00%	2480827	1310	-	-	2482137	1844146	95699	1939845	54
रिमाप	15.00%	243071	-	-	-	243071	214391	4302	218693	2
प्रकाशन	15.00%	470434	-	-	-	470434	411897	8781	420678	4
अल उपकरण	15.00%	65087	-	-	-	65087	59988	765	60753	
	15.00%	335759	-	-	-	335759	300516	5286	305802	2
	15.00%	9399679	-	-	-	9399679	3486283	887009	4373292	502
योग -		89945216	17080848	-	-	107026064	53116674	5785002	58901676	4812

02-08-2011

TI

हस्ते प्रक्रिया एवं उत्पाद विकास केन्द्र

अभिनिधा

कृ

हस्ताक्षर
(अरविन्द कुमार)
प्रधान निदेशक

हस्ताक्षर
चेयरमैन

पार्टनर

प्रक्रिया एवं उत्पाद विकास केन्द्र
लघु ढलाई व गड़ाई उद्योग के लिये
फाउन्ड्री नगर, आगरा
31 मार्च 2011 को समाप्त हुए वर्ष के लिये बैलेंस शीट का भाग

वर्तमान वर्ष 31 मार्च 2011

पिछला वर्ष 31 मार्च 2010

सम्पत्ति, ऋण एवं अग्रिम

मान सम्पत्ति			
टरीज			
स्टोर्स, स्पेयर्स एवं उपयोगी सामान		751331.00	389590.00
स्टाक ट्रेड में			
- तैयार माल		—	37440.00
- कच्चा माल		303333.00	293693.00
	योग	1055664.00	720723.00
धन देनदार(संलग्नक ब संलग्न)		3575081.00	1291375.00
रोकड व बैंक वेलेन्स			
हाथ में नकद		5000.00	5000.00
टिकट हाथ में		106.00	106.00
बैंक के द्वारा धन का हस्तांतरण		..	998000.00
इन्डियन ओवरसीज बैंक		44210.00	44210.00
पंजाब नेशनल बैंक, सूर्यनगर		177292.00	276110.00
पंजाब नेशनल बैंक, रामबाग		9833539.00	16893885.00
भारतीय स्टेट बैंक		1260746.00	1220618.00
गेल/पी0एन0बी0 में टर्म डिपोजिट		166470.00	13270743.00
	योग	11487363.00	32708672.00
	योग - अ	16117108.00	34720770.00

प्रक्रिया एवं उत्पाद विकास केन्द्र
लघु ढलाई व गड़ाई उद्योग के लिये
फाउन्ड्री नगर आगरा
31 मार्च 2011 को समाप्त हुए वर्ष के लिये बैलेंस शीट का भाग

	वर्तमान वर्ष 31 मार्च 2011	पिछला वर्ष
अग्रिम व अन्य सम्पत्ति:		
स्टाफ को (नकद में वापिसी योग्य) (संलग्नक सी संलग्न)	668359.00	
म एवं अन्य राशियां जो नकद या किसी और के तरीके से प्राप्त होने योग्य हो स्व खर्च के लिये अग्रिम	97179.00	
अग्रिम (संलग्नक डी संलग्न)	8679052.00	19
एस0 जो बैंक/पार्टियों द्वारा काटा गया	135145.00	
पू0पी0टी0टी0	3317.00	
प्रनराशि जमा	69550.00	
योग ब-	9652602.00	20
मुटी फण्ड		
ई.सी. ग्रुप ग्रेच्युटी फण्ड	5643804.00	4
दौरान जोड़ ब्याज सहित	2912130.00	1
योग स-	8555934.00	5
योग (अ+ब+स)	34325644.00	60

02-08-2011

गरा।

लेखा परीक्षक की रिप

यह आय व व्यय का लेखा हे जो हमारी उसी दिनांक की रिपोर्ट

प्रक्रिया एवं उत्पाद विकास केन्द्र

हस्ताक्षर

(अरविन्द कुमार)
प्रधान निदेशक

कृते डी0

(सी0ए

प्रक्रिया एवं उत्पाद विकास केन्द्र

लघु ढलाई व गड़ाई उद्योग के लिये

फाउन्ड्री नगर, आगरा

31 मार्च 2011 को समाप्त हुए वर्ष के लिये आय व व्यय लेखा का भाग

	वर्तमान वर्ष 31 मार्च 2011	पिछला वर्ष 31 मार्च 2010
वा से प्राप्त आय		
से आय		
यार माल की बिक्री		
फाउन्ड्री / फोर्ज शाप	1040149.00	957190.00
से प्राप्त आय		
जदूरी व प्रोसेसिंग चार्ज		
तापोपचार	367166.00	169704.00
मशीन शाप	94345.00	1360.00
परीक्षण शुल्क	1032770.00	892204.00
	1494281.00	1063268.00
पेशनल/परामर्श चार्ज		
क्लस्टर विकास (परेव)	0.00	300000.00
परामर्श शुल्क	105000.00	36995.00
योग -	2639430.00	2057453.00
यू0पी0टी0टी0, सी0एस0टी0 एवं सेवा कर		--
योग -	2639430.00	2057453.00
बैंसीडीज		
कार से	10000000.00	12571000.00
	10000000.00	12571000.00

02-08-2011
आगरा।

लेखा परीक्षक की रिपोर्ट

यह आय व व्यय का लेखा है जो हमारी उसी दिनांक की रिपोर्ट

कृते डी0

प्रक्रिया एवं उत्पाद विकास केन्द्र

हस्ताक्षर

(अरविन्द कुमार)
प्रधान निदेशक

(सी0ए

प्रक्रिया एवं उत्पाद विकास केन्द्र
लघु ढलाई व गढ़ाई उद्योग के लिये
फाउन्ड्री नगर, आगरा
31 मार्च 2011 को समाप्त हुए वर्ष के लिये आय व व्यय लेखा का भाग

	वर्तमान वर्ष 31 मार्च 2011	पिछला वर्ष 31 मार्च 2010
ज		
बैंक से टर्म डिपोजिट पर	1157298.00	1708850.00
मोटर साइकिल अग्रिम से	--	9708.00
डवांस	--	3713.00
वसूली (टी0पी0ए)	641.00	2736.00
सी0 समूह ग्रेच्यूटी स्कीम से	627216.00	395372.00
योग -	1785155.00	2120379.00

2-08-2011
आगरा।

प्रक्रिया एवं उत्पाद विकास केन्द्र

हस्ताक्षर

(अरविन्द कुमार)
प्रधान निदेशक

लेखा परीक्षक की रिपोर्ट
यह आय व व्यय का लेखा है जो हमारी उसी दिनांक की रिपोर्ट से

कृते डी0 त

(चा

हस

(सी0ए0

प्रक्रिया एवं उत्पाद विकास केन्द्र

लघु ढलाई व गड़ाई उद्योग के लिये

फाउन्ड्री नगर, आगरा

31 मार्च 2011 को समाप्त हुए वर्ष के लिये आय व व्यय लेखा का भाग

	वर्तमान वर्ष 31 मार्च 2011	पिछला वर्ष 31 मार्च 2010
फीस	8857.00	13814.00
प्राप्तियां	12200.00	
प्रशिक्षण प्राप्ति	—	36015.00
कार्यक्रम		
प्रशिक्षण प्राप्ति	2755350.00	1683250.00
प्रशिक्षण प्राप्ति	531300.00	513870.00
प्रशिक्षण प्रोग्राम प्राप्ति	654181.00	220032.00
योग -	3961888.00	2466981.00

02-08-2011

आगरा।

प्रक्रिया एवं उत्पाद विकास केन्द्र

हस्ताक्षर

(अरविन्द कुमार)
प्रधान निदेशक

लेखा परीक्षक की रिपोर्ट

यह आय व व्यय का लेखा है जो हमारी उसी दिनांक की रिपोर्ट

कृते डी0

(च

(सी0ए

प्रक्रिया एवं उत्पाद विकास केन्द्र

लघु ढलाई व गड़ाई उद्योग के लिये

फाउन्ड्री नगर, आगरा

31 मार्च 2011 को समाप्त हुए वर्ष के लिये आय व व्यय लेखा का भाग

	वर्तमान वर्ष 31 मार्च 2011	पिछला वर्ष 31 मार्च 2010
<u>ल के स्टॉक में वृद्धि/कमी एवं डब्लू0आई0पी0</u>		
स्टॉक		
ल	--	37440.00
भक स्टॉक		
ल	37440.00	58800.00
वृद्धि/कमी (अ-ब)	(37440.00)	(21360.00)

02-08-2011
आगरा।

प्रक्रिया एवं उत्पाद विकास केन्द्र

हस्ताक्षर

(अरविन्द कुमार)
प्रधान निदेशक

लेखा परीक्षक की रिपोर्ट
यह आय व व्यय का लेखा हे जो हमारी उसी दिनांक की रिपोर्ट

कृते डी0

(स)

(सी0ए)

प्रक्रिया एवं उत्पाद विकास केन्द्र
लघु ढलाई व गड़ाई उद्योग के लिये
फाउन्ड्री नगर आगरा

31 मार्च 2011 को समाप्त हुए वर्ष के लिये आय व व्यय लेखा का भाग

	वर्तमान वर्ष 31 मार्च 2011	पिछला वर्ष 31 मार्च 2010
व्यय		
श्रमिक वेतन एवं मजदूरी	13590488.00	15100000.00
अतिरिक्त समय भत्ता	29703.00	10000.00
गोणस भुगतान किया	139540.00	10000.00
प्रविष्यनिधि में अंशदान	917105.00	120000.00
वैकित्सा बिल का भुगतान	12346.00	10000.00
प्रशिक्षण फीस का भुगतान	—	10000.00
वैद्यकीय खर्च	—	10000.00
कार्मचारी भवन व्यय	490.00	10000.00
इलेक्ट्रीसी खर्च	44130.00	10000.00
योग	14733802.00	16700000.00

02-08-2011
आगरा।

लेखा परीक्षक की रिपोर्ट
यह आय व व्यय का लेखा है जो हमारी उसी दिनांक की रिपोर्ट में

प्रक्रिया एवं उत्पाद विकास केन्द्र

कृते डी0

हस्ताक्षर

(अरविन्द कुमार)
प्रधान निदेशक

(सी0ए)

प्रक्रिया एवं उत्पाद विकास केन्द्र
लघु ढलाई व गढ़ाई उद्योग के लिये
फाउन्ड्री नगर, आगरा

31 मार्च 2011 को समाप्त हुए वर्ष के लिये आय व व्यय लेखा का भाग

(सभी)

	वर्तमान वर्ष 31 मार्च 2011	पिछला वर्ष 31 मार्च 2010
सैनिक व्यय		
खर्च		
गाण आदि	100852.00	113221.00
लेखन सामग्री	85222.00	67945.00
कन्वेन्स व्यय	263249.00	324646.00
सेमीनार आदि पर खर्च	—	8515.00
वाक व्यय	37928.00	31000.00
व्यवस्थापन प्रचार	200635.00	185028.00
प्रशिक्षण खर्च	289148.00	250435.00
व्यवस्थापन खर्च	32002.00	52071.00
व्यवस्थापन खर्च	1856.00	—
व्यवस्थापन पत्रिकायें	6433.00	6987.00
व्यवस्थापन मीटिंग खर्च	64311.00	54457.00
व्यवस्थापन चार्ज	166388.00	20412.00
व्यवस्थापन	—	2633.00
व्यवस्थापन फीस	16710.00	—
व्यवस्थापन व खर्च	73390.00	40847.00
व्यवस्थापन एवं किराया खर्च	8125.00	41704.00
व्यवस्थापन	8598.00	10638.00
व्यवस्थापन व्यय	25885.00	21079.00
व्यवस्थापन टी0/सी0एस0टी0 खर्च	—	—
व्यवस्थापन कार्यक्रम खर्च	364962.00	279788.00
व्यवस्थापन प्रशिक्षण खर्च	166053.00	165502.00
व्यवस्थापन बल्क	8021.00	2667.00
व्यवस्थापन खर्च	1792.00	250.00
व्यवस्थापन फंड	—	336.00
व्यवस्थापन 60 अग्रिम पर ब्याज	2886.00	9000.00
व्यवस्थापन मेटलोग्राफी खर्च	4003.00	2074.00
व्यवस्थापन खर्च	—	7210.00
व्यवस्थापन खर्च	500.00	—
	1928949.00	1698445.00

प्रक्रिया एवं उत्पाद विकास केन्द्र
लघु ढलाई व गढ़ाई उद्योग के लिये
फाउन्ड्री नगर, आगरा

31 मार्च 2011 को समाप्त हुए वर्ष के लिये आय व व्यय लेखा के शिड्यूल-12 का शेष भाग

	वर्तमान वर्ष 31 मार्च 2011	पिछला वर्ष 31 मार्च 2010
व रखरखाव		
उद्यान का रखरखाव	4412.00	1560.00
प्लान्ट एवं मशीनरी की मरम्मत	157963.00	22136.00
बिजली की मरम्मत व रखरखाव	1550.00	1450.00
अन्य सम्पत्तियों की मरम्मत	39581.00	216879.00
कार्यालय की मरम्मत व रखरखाव	463631.00	392061.00
कम्प्यूटर की मरम्मत व रखरखाव	—	—
वाहन का रखरखाव एवं रनिंग	99850.00	139505.00
भवन की मरम्मत व रखरखाव	—	11490.00
	766987.00	785081.00
गत कच्चा माल व स्टोर्स		
कच्चा माल प्रयुक्त किया	708850.00	410884.00
स्टोर प्रयोग किया	235947.00	312805.00
डीजल, ऑयल, लुब्रीकेटस का प्रयोग किया	63123.00	27626.00
	1007920.00	751315.00
एवं प्रक्रिया खर्च		
परीक्षण/मशीनिंग खर्च	—	—
अनुबन्धित मजदूरी	16900.00	21383.00
बिजली, शक्ति एवं पानी खर्च	1322031.00	1578643.00
	1338931.00	1600026.00
योग-	5042787.00	4834867.00

02-08-2011

आगरा।

लेखा परीक्षक की रिपोर्ट
यह आय व व्यय का लेखा है जो हमारी उसी दिनांक की रिपोर्ट में

कृते डी0

प्रक्रिया एवं उत्पाद विकास केन्द्र

हस्ताक्षर

(अरविन्द कुमार)
प्रधान निदेशक

(सी0

प्रक्रिया एवं उत्पाद विकास केन्द्र
लघु ढलाई व गढ़ाई उद्योग के लिये
फाउन्ड्री नगर, आगरा

31 मार्च 2011 को समाप्त हुए वर्ष के लिये आय व व्यय लेखा का संलग्नक

(सर्भ)

वर्तमान वर्ष 31 मार्च 2011

पिछला वर्ष 31 मार्च 2010

कच्चा माल		
शेष	293693.00	289278.00
वृद्धि	718490.00	415299.00
	1012183.00	704577.00
बन्द स्टॉक	303333.00	293693.00
न प्रयुक्त	708850.00	410884.00
भण्डार		
शेष	389590.00	363643.00
वृद्धि	597688.00	338752.00
	987278.00	702395.00
बन्द स्टॉक	751331.00	389590.00
भण्डार	235947.00	312805.00
यल एवं लुब्रीकेन्टस उपभोगित		
शेष	0.00	0.00
वृद्धि	63123.00	27626.00
	63123.00	27626.00
बन्द स्टॉक	—	—
यल एवं लुब्रीकेन्टस उपभोगित	63123.00	27626.00

2-08-2011

TA।

लेखा परीक्षक की रिपोर्ट

यह आय व व्यय का लेखा है जो हमारी उसी दिनांक की रिपोर्ट से

कृते डी0 त

(चा

हस

(सी0ए0

प्रक्रिया एवं उत्पाद विकास केन्द्र

हस्ताक्षर

(अरविन्द कुमार)
प्रधान निदेशक

प्रक्रिया एवं उत्पाद विकास केन्द्र
लघु ढलाई व गड़ाई उद्योग के लिये, फाउन्ड्री नगर, आगरा
31 मार्च 2011 के लिये भुगतान एवं प्राप्ति लेखा

(सभी)

डिट)	शिडयूल	वर्तमान वर्ष	पूर्व वर्ष	भुगतान (डेबिट)	शिडयूल	वर्तमान वर्ष
कोष में नगद शेष	5	5106.00	5353.00	व्यय (अ) स्थापना व्यय	11	14733802.00
चालू खातों से/एस0टी0डी0आर	5	32703566.00	43511508.00	(ब) प्रशासनिक व्यय	12	5414168.00
दान सरकार से (रेवेन्यू)	7	10000000.00	12571000.00	स्थायी सम्पत्तियों पर व्यय (अ) स्थायी सम्पत्तियों का क्रय	4	17080848.00
इन्डाउमेंट फन्ड				अन्य भुगतान (अ) ऋण एवं अग्रिम (ब) एल0आई0सी0, जी0जी0 अग्रिम	5	(10587964.00)
स्टर विकास	2	0.00	0.00	(स) भारत सरकार को वापस	1	8000000.00
ना प्रशिक्षण(ट्रीड)	2	0.00	0.00	(द) महिला ट्रेनिंग खर्च	2	0.00
स्टर विकास परेब	2	0.00	0.00	(ई) वर्तमान दायित्व	3	0.00
भुगतान	8			(फ) परेब खर्च	2	1355781.00
जमा पर अग्रिम आदि पर	9	1157298.00	1708850.00	अन्तिम शेष (अ) हाथ में रोकड़	5	5106.00
प्राप्तियां				(ब) बैंक में शेष	5	
करण शुल्क प्राप्ति		8857.00	13814.00	(1) चालू खातों में/एस0टी0डी0आर0		11482257.00
प्रशिक्षण प्राप्ति		12200.00	0.00			
तयों- एव सेवा से प्राप्ति	6	2639430.00	2057453.00			
कर: कस्टमर पर धनराशि शेष	5	(2283706.00)	(219681.00)			
व सेमीनार से प्राप्ति	9	3940831.00	2417152.00			
नर से प्राप्ति	3	1584689.00	246286.00			
		<u>50396128.00</u>	<u>62759279.00</u>	योग-		<u>50396128.00</u>

02-08-2011
आगरा।

लेखा परीक्षक की रिपोर्ट
यह आय व व्यय का लेखा है जो हमारी उसी दिनांक की रिपोर्ट

प्रक्रिया एवं उत्पाद विकास केन्द्र

कृते डी0

हस्ताक्षर

(अरविन्द कुमार)
प्रधान निदेशक

(सी0ए0

प्रक्रिया एवं उत्पाद विकास केन्द्र

लघु ढलाई व गड़ाई उद्योग के लिये

फाउन्ड्री नगर, आगरा

31 मार्च 2011 को समाप्त हुए वर्ष के लिये बैलेंस शीट का भाग लिस्ट के रूप में

व्यापारियों से प्राप्त अग्रिमों की सूची

(सभी)

वर्तमान वर्ष 31 मार्च 2011	पिछला वर्ष 31 मार्च 2010	
मल मेटल इण्डस्ट्रीज, सासनी हाथरस	2800.00	2800.00
धेयाना फाउन्ड्री क्लस्टर, लुधियाना	25000.00	25000.00
पोसियेटेड इण्डस्ट्रीयल कारपोरेशन, आगरा	4000.00	4000.00
नसी मेटल प्रा० लि० जालंधर	36030.00	36030.00
एलवी एम.आर. फयूल इन्जेक्शन इक्यूपमेंट, कुण्डली	10282.00	10282.00
डेलवाल मेटल इन्जीनियरिंग वर्क्स	10300.00	10300.00
ति इन्डस्ट्रीज, फिरोजाबाद	23801.00	25000.00
र० के० इन्जीनियर्स एण्ड फाउन्डर्स, आगरा	2800.00	2800.00
र एग्रो इण्डस्ट्रीज, करनाल	3863.00	3863.00
मीन टूल्स इण्डिया लि० नई दिल्ली	1500.00	1500.00
सत गोयल, आगरा	1480.00	1480.00
धारशिला सिविल इन्जी० लैब, आगरा	4967.00	4967.00
मर एन्टरप्राइजेज, आगरा	2500.00	2500.00
एम० आयरन फाउन्ड्री, हाथरस	77.00	77.00
आरा आटोमोटिव प्रा० लि० आगरा	1684.00	1684.00
को एब्रासिव क० प्रा० लि०, अलीगढ़	5000.00	5000.00
एम० डब्लू० स्टील लि० हाथरस	6562.00	6562.00
म्बे इन्जी० एण्ड मोल्डिंग वर्क्स, आगरा	2500.00	2500.00
स्टवेल फाउन्ड्री, आगरा	3312.00	3311.00
नार फाउन्ड्री, आगरा	2501.00	2500.00
एन० इन्जीनियरिंग वर्क्स, जगधारी	400.00	

के नाम	वर्तमान वर्ष 31 मार्च 2011	पिछला वर्ष 31 मार्च 2010
गारमर इन्डस्ट्रीज,	5300.00	5300.00
गोटी० आयरन फाउन्ड्री, आगरा	2500.00	2500.00
गोल्डन इन्डस्ट्रीयल, कारपोरेशन, आगरा	2500.00	2500.00
गोपाल आयरन फाउन्ड्री, आगरा	2500.00	2500.00
गमन्त स्टील इन्डस्ट्रीज, ग्वालियर	4180.00	4180.00
गण्डो पिस्टन इन्डस्ट्रीज, आगरा	12348.00	12348.00
गण्डू इन्जी० एण्ड टैक्सटाइल लि०, आगरा	5354.00	5354.00
गोके० गोयल डिस्पोजिट, अलवर	450.00	450.00
गोडी० एसोसियेट, आगरा	150.00	150.00
गजिको इण्डस्ट्रीज, आगरा	500.00	500.00
गोआई.ई० इन्जी० प्रा० लि० रूडकी	14280.00	5980.00
गुमार फास्टनर मथुरा	18874.00	18874.00
गुमार स्टील वर्क्स, आगरा	2500.00	2500.00
गार्ल जाइस इण्डिया प्रा० लि० नई दिल्ली	1500.00	1500.00
गहावीर आयरन फाउन्ड्री, आगरा	2501.00	2500.00
गघदूत स्टील इण्डस्ट्रीज, आगरा	673.00	673.00
गटल कास्ट (इण्डिया), आगरा	2499.00	2499.00
गवैत्तल आयरन फाउन्ड्री, आगरा	2500.00	2500.00
गवेश आयरन फाउन्ड्री, आगरा	2500.00	2500.00
गो/ओ एजीई बी/आर आगरा	1984.00	1984.00
गधिसाषी अभियन्ता कासिमपुर अलीगढ़	21619.00	21617.00
गो/ओ एजीई बी/आर-1 फतेहगढ़	1476.00	1476.00
गार्डीनेंस इक्विपमेंट फैक्टरी, फिरोजाबाद	21573.00	21573.00
गार्डीनेंस पैराशूट फैक्टरी, कानपुर	125013.00	125013.00
गोसवाल आयरन फाउन्ड्री, आगरा	2500.00	2500.00
गहूजा इन्जी० कं०	4001.00	4000.00
गकाश एग्रीकल्चर इण्ड०, आगरा	165.00	165.00
गार०के० आयरन इण्ड०, आगरा	2500.00	2500.00
गार०आर० आयरन फाउन्ड्री, आगरा	2800.00	2800.00

नाम	वर्तमान वर्ष 31 मार्च 2011	पिछला वर्ष 31 मार्च 2010
बी० जेन पावर इण्डस्ट्रीज, आगरा	2333.00	2333.00
के० आटो० इण्डिया, आगरा	33200.00	37120.00
स्टील कास्टिंग एण्ड मोल्डिंग वर्क्स, झांसी	—	91.00
न कं० इंजी० वर्क्स, चित्रकूट	2000.00	2000.00
नर्ग मशीन टूल्स, आगरा	15000.00	15000.00
इन्टरनेशनल आगरा	96.00	96.00
निक्स इण्डिया, नई दिल्ली	1000.00	1000.00
पी० जल निगम, मथुरा ।	4381.00	4381.00
या कास्टिंग कं०, आगरा	469.00	
इन्जी० वर्क्स, आगरा	3200.00	
को शीट मेटल नुनिहाई, आगरा	2000.00	
मोहन शर्मा	2000.00	
ग विभाग, बिहार सरकार, पटना	272958.00	
पी सी०एन०सी० ट्रेनिंग मशीन वेन्चर एन्टरप्राइजेज	3000.00	
त्री औद्योगिक प्रकाश केन्द्र, आगरा कैंन्ट	5000.00	
ते सीएनसी आटोमेन्टेशन प्रा० लि० चैन्नई	3000.00	
गा मशीन टूल्स, सिकन्दराबाद	3000.00	
पी इण्डस्ट्रीज (रजि) लुधियाना	3000.00	
न टूल्स टेडर्स, चैन्नई	6000.00	
आई०एफ० इण्ड० आगरा	59281.00	
संस इन्जीनियरिंग कारपोरेशन, मुम्बई	3000.00	
डर्ड इन्डस्ट्रीयल स्टोर्स, नई दिल्ली	10000.00	
खण्ड इन्जीनियरिंग एवं मशीनरी प्रा० लि० आगरा	669.00	
	853186.00	473113.00

08-2011

रा।

ने प्रक्रिया एवं उत्पाद विकास केन्द्र

हस्ताक्षर

(अरविन्द कुमार)
प्रधान निदेशक

अभिनिर्धारण के

कृते डी० त

(चा

हस

(सी०ए०

प्रक्रिया एवं उत्पाद विकास केन्द्र
लघु ढलाई व गड़ाई उद्योग के लिये
फाउन्डी नगर, आगरा
31 मार्च 2011 को समाप्त हुए वर्ष के लिये बैलेंस शीट का भाग लिस्ट के रूप में
विविध देनदारों की सूची

वर्ण	वर्तमान वर्ष 31 मार्च 2011	पिछला वर्ष 31 मार्च 2010
नाम		
एच0आर0डी0 आगरा	58946.00	55654.00
आगरा आयरन फाउन्डर्स एसोसियेशन	7875.00	7875.00
एन0राज प्रोटीन्स लि0, आगरा	2801.00	2801.00
एच0फोर्जिंग्स प्रा0 लि0	1654.00	1654.00
एल0मेटल इण्डस्ट्रीज	7851.00	7851.00
एच0मान इन्जी0	11960.00	11960.00
एच0इन्जी0 उद्योग, आगरा	791.00	791.00
एल0जेन इन्जी0 वर्क्स	21947.00	21947.00
एच0आयरन फाउन्डी, हाथरस	1854.00	1854.00
एच0फार ग्लास डवलपमेंट	12001.00	12001.00
एच0को बिरला लि.	55560.00	55560.00
एच0जे0 स्टील प्रा0 लि0	3060.00	3060.00
एच0एक्स0 इंजी0 कस्ट्रक्शन (एन0सी0आर)	6777.00	6777.00
एच0एच0इक्यूपमेंट (आई0) लि0	781942.00	628089.00
एल0आयरन इण्डस्ट्रीज,	421.00	421.00
एच0टेक	28280.00	28280.00
एच0एच0आयल कारपोरेशन, हावडा	1755.00	1755.00
एच0ग्राहल नीको लि0 नागपुर	1224.00	1224.00
एल0इल उद्योग	1500.00	1500.00
आई0ई0 इंजी0 प्रा0 लि0	17294.00	12994.00
एल0एल0वाल इण्ड0 एन्टरप्राइजेज	2978.00	2978.00
आई0ई0 इंजी0 प्रा0 लि0	8821.00	4821.00
एच0कचन्द्र गर्ग एण्ड कं0	41.00	41.00
एच0एच0आयरन एण्ड स्टील मथुरा	428.00	843.00
एच0ओ एजीई बी/आर-11 कानपुर	102.00	102.00

विवरण	वर्तमान वर्ष 31 मार्च 2011	पिछला वर्ष 31 मार्च 2010
पी/ओ एजीई बी/आर-11 कानपुर केन्ट	1985.00	1985.00
गार्डीनेंस कपड़ा मिल	38314.00	38314.00
एन0सी0, टी0आर0जी0 (जे0बी0) धौलपुर	2288.00	2288.00
गवर फील्ड इण्डिया	34862.00	34862.00
भात इण्डस्ट्रीज	3644.00	3644.00
काश आयरन फाउन्ड्री	2117.00	776.00
सीशन इंजी0 अलीगढ़	1650.00	1650.00
वालिटी इंजी0 कानपुर	182.00	182.00
आर0 एन0 मेटल जयपुर	8472.00	7172.00
ल स्पिंग कारखाना	256477.00	219346.00
स0के0 आटो0 इण्डिया, आगरा	36475.00	40395.00
स0डी0 इन्जी0 वर्क्स	5733.00	5733.00
हज सरकैम प्रा0लि0	130.00	130.00
प्राट एन्टरप्राइजेज	515.00	515.00
वित्त इन्जी0	510.00	510.00
ठ स्टील कास्टिंग एण्ड मोल्डिंग वर्क्स, झांसी	1909.00	—
ओ आर0एन0 मेटल इण्डिया प्रा0 लि0 जयपुर	10461.00	10461.00
स0एल0बी0आर0 फयूल इन्जेक्शन इक्विपमेंट नई दिल्ली	11088.00	11088.00
गान्तीव्रत एण्ड संस	675.00	675.00
टीलगेट पिस्टन	6788.00	6788.00
टील अथारिटी आफ इण्डिया लि.	1933.00	1933.00
रज फाउन्ड्री	196214.00	20951.00
एन.आई0एफ इण्डस्ट्रीज	62592.00	3311.00
पी0 राजकीय निर्माण निगम लि0 आगरा	—	3392.00
पी0 स्टेट इण्डस्ट्रीयल डवलपमेंट कारपोरेशन लि0 गाजियाबाद	123.00	123.00
पी0एस0आई0डी0सी, कानपुर	2318.00	2318.00
गदित्य कुलश्रेष्ठ	2500.00	—
पपाल सरन दीक्षित	5000.00	—
ण्डिया कास्टिंग कं0	1131.00	—

रण

वर्तमान वर्ष 31 मार्च 2011

पिछला वर्ष 31 मार्च 2010

शोश मेटल वर्क्स	27275.00	
वाधवानी	2758.00	
लाल	5000.00	
कुमार	5000.00	
ल इस्टीट्यूट आफ डिजायन, अहमदाबाद	30000.00	
मोबाईल एवं एग्री, इन्जीनियरिंग	1199.00	
न टूल रूम लुधियाना	375700.00	
मो डीसी एमएसएमई	1394200.00	
	<hr/>	
	3575081.00	1291375.00
	<hr/>	

2-08-2011

।

प्रक्रिया एवं उत्पाद विकास केन्द्र

हस्ताक्षर

(अरविन्द कुमार)
प्रधान निदेशक

कृते डी0 त

(चाव

हस्त

(सी0ए0
पार्टनर

प्रक्रिया एवं उत्पाद विकास केन्द्र

लघु ढलाई व गड़ाई उद्योग के लिये

फाउन्ड्री नगर, आगरा

31 मार्च 2011 को समाप्त हुए वर्ष के लिये बैलेंस शीट का भाग लिस्ट के रूप में

अन्य अग्रिमों की सूची

(सभ

	वर्तमान वर्ष 31 मार्च 2011	पिछला वर्ष 31 मार्च 2010
वेध अग्रिम	406308.00	—
कंप्यूटर अग्रिम	37150.00	—
साईकिल एडवांस	6000.00	—
वाहन एडवांस	83450.00	—
कंप्यूटर साईकिल एडवांस	30167.00	—
वाहन भत्ता एडवांस	105284.00	—
कुल :-	<u>668359.00</u>	---

02-08-2011

आगरा।

प्रक्रिया एवं उत्पाद विकास केन्द्र

हस्ताक्षर

(अरविन्द कुमार)
प्रधान निदेशक

अभिनिर्धारण के लिये

कृते डी0

(च

ह

(सी0ए

प्रक्रिया एवं उत्पाद विकास केन्द्र

लघु ढलाई व गड़ाई उद्योग के लिये

फाउन्ड्री नगर, आगरा

31 मार्च 2011 को समाप्त हुए वर्ष के लिये बैलेंस शीट का भाग लिस्ट के रूप में

अन्य अग्रिमों की सूची

(सर्भ)

	वर्तमान वर्ष 31 मार्च 2011	पिछला वर्ष 31 मार्च 2010
0पी0डब्लू0डी0 को जमीन तथा भवन के लिये अग्रिम	6765000.00	16360018.00
टूल इन्स्टीट्यूट आफ टूल डिजायन, हैदराबाद	360000.00	360000.00
एन0 इन्जीनियरिंग, जगाधारी	—	962600.00
ए0वी0पी0 नई दिल्ली	234465.00	210877.00
अथारिटी आफ इन्डिया लि0, आगरा	210230.00	210230.00
एम0एल, जमशेदपुर	850000.00	850000.00
पुत के लिये स्टाफ क्वाटर अग्रिम (40)	259357.00	290586.00
कुल :-	<u>8679052.00</u>	<u>19244311.00</u>

02-08-2011

आगरा।

प्रक्रिया एवं उत्पाद विकास केन्द्र

हस्ताक्षर

(अरविन्द कुमार)
प्रधान निदेशक

लेखा परीक्षक की रिपोर्ट

यह आय व व्यय का लेखा हे जो हमारी उसी दिनांक की रिपोर्ट में

कृते डी0

(च)

ह

(सी0ए0

शिडयूल-13

31 मार्च 2011 को समाप्त हुए वर्ष के लिए टिप्पणी जो बैलेंस शीट का हिस्सा है संलग्न है ।

(अ) महत्वपूर्ण लेखा की नीतियाँ :-

(1) वित्तीय स्टेटमेंट्स तैयार करने का आधार :

वित्तीय सूचियाँ नकद आधारित हिस्टोरिकल कोस्ट कानवेन्सन के अन्तर्गत तैयार की गई है आगे बढ़ते हुए संकल्पना पर आधारित है ।

(2) आंकलन का प्रयोग :-

वित्तीय स्टेटमेंट को बनाते समय जी०ए०पी० के साथ समरूपता की आवश्यकता है जो प्रबन्ध समिति को आंकलन एवं धारणा बनाने के लिए प्रस्तुत की जा रही बैलेन्स शीट सम्पत्ति और दायित्व को प्रभावित करें और वित्तीय स्टेटमेंट की तिथि पर सम्बन्धित आकस्मिक सम्पत्ति और दायित्व को प्रकट करें । आंकलित किये गये नतीजे वास्तविक परिणाम से भिन्न हो सकते हैं । लेखा के आंकलन के लिये कोई भी संशोधन वर्तमान एवं भविष्य के समय के लिए की सम्भावना करता है ।

(3) आमदनी की मान्यता :-

वस्तु की बिक्री/आय को मान्यता की गई है बीजक बनाते समय तैयार वस्तु की / व्यापारी का जॉब वर्क पर ।

(4) हास :-

इन्कम टैक्स एक्ट 1961 के अनुसार हास रिटिन डाउन पद्धति पर लिया गया है ।

(5) स्थायी सम्पत्तियाँ :-

स्थायी सम्पत्तियाँ हिस्टारिकल कोस्ट पर वर्णित है संचित हास को घटाकर ।

(6) इन्वेन्ट्रीज :-

कच्चे माल का स्टॉक और तैयार माल का स्टॉक शुद्ध वसूलने लायक कीमत पर या निम्न कीमत पर लिया गया है ।

(ब) अन्य नोटस :-

- 1- आकस्मिक दायित्व नहीं उल्लिखित है : निल
- 2- विभिन्न लेखाओं के बैलेन्स जिसमें सम्मिलित है विभिन्न लेनदार, देनदार एवं ऋण एवं अग्रिम सम्बन्धित पार्टियों से पुष्टि करने योग्य है ।
- 3- प्रबन्ध समिति के दृष्टिकोण में वर्तमान सम्पत्तियाँ, ऋण एवं अग्रिम लगभग उल्लिखित कीमत रखते हे । यदि सामान्य व्यापार के दौरान उसका पैसा वसूला जाये ।
- 4- पूर्व वर्ष की संख्याओं को दुबारा ग्रुप में पुनःक्रमित किया गया है जिससे जरूरत के अनुसार जिससे तुलनात्मक हो सके ।

संलग्न रिपोर्ट के अनुसार

हस्ताक्षर
वास्ते डी०तायल एवं जैन
चार्टर्ड एकाउन्टेंट

हस्ताक्षर
अरविन्द कुमार
प्रधान निदेशक

हस्ताक्षर
जे. घोष
उप निदेशक

(सी०ए० दीपक तायल)
पार्टनर

डी0 तायल एण्ड जैन

चार्टर्ड एकाउण्टेन्ट

जी-3 गणपति रॉयल बिल्डिंग,

30, सूर्य नगर, आगरा - 282002

फोन: (0562) 2523442 98970 70087

लेखा परीक्षक की रिपोर्ट

1. हमने प्रक्रिया एवं उत्पाद विकास केन्द्र, अंशदायी भविष्य निधि खाता का वर्ष 31 मार्च 2011 के लिये, संलग्न बैलेन्स शीट का, आय-व्यय लेखा और प्राप्ति-भुगतान लेखा, दोनों का उसी दिनांक को समाप्त हुये वर्ष का ऑडिट किया।
- अ- आडिट के लिये हमने समस्त सूचनायें एवं जानकारियाँ जो कि हमारे ज्ञान एवं विश्वास के अनुसार आवश्यक थी प्राप्त की ।
- ब- हमारे लेखा पुस्तकों के परीक्षण से प्रतीत होता है कि प्रबन्धकों ने लेखा पुस्तकों को तरीके रखा है ।
- स- बैलेन्स शीट और आय व्यय लेखा जो कि इस रिपोर्ट से सम्बन्ध रखता है का लेखा पुस्तकों के अनुरूप लिया गया है ।
- द- हमारी राय में और हमारी सर्वोत्तम सूचनानुसार एवं स्पष्टीकरण जो हमको दिया गया है के अनुसार उक्त लेखा संलग्न ए के अनुसार कमेंट के योग्य है । जो कि हमारी रिपोर्ट का हिस्सा है एवं सही व सत्य दृष्टिकोण रखता है ।
- 1- पी0पी0डी0सी0 - सी0पी0एफ 31 मार्च 2011 को बैलेन्स शीट के सम्बन्ध में
- 2- इस दिनांक को समाप्त हुए वर्ष के लिए आय व व्यय लेखा में आय के समक्ष व्यय अधिक है ।

हस्ताक्षर एवं सील

(दीपक तायल)
पार्टनर

प्रक्रिया एवं उत्पाद विकास केन्द्र
अंशदायी भविष्य निधि लेखा
फाउन्ड्री नगर, आगरा
31 मार्च 2011 तक की बैलेन्स शीट

(सभी र

दायित्व	शिडयूल	वर्तमान वर्ष	पूर्व वर्ष	सम्पत्ति	शिडयूल	
00 सदस्यों द्वारा चन्दा	ए	8942786.00	14600000.00	विनियोग	सी	23134
.00 केन्द्र द्वारा अंशदान	बी	15211166.00	5930.00	अर्जित ब्याज	डी	5
.00) आय व व्यय लेखा	ई	(113629.00)	2100.00	पी०पी०डी०सी०		4
				चालू सम्पत्तियां ऋण एवं अग्रिम		
				चालू सम्पत्ति		
			5229868.00	एस.बी.आई. एस.बी.खाता		688
				ऋण एवं अग्रिम		
			2860.00	टी०डी०एस०(वापस योग्य)		2
			—	नियोक्ता से प्राप्त करने योग्य धन		204
		<u>24040325.00</u>	<u>19840758.00</u>			<u>24040</u>

-08-2011

यह आय व व्यय का लेखा हे जो हमारी लेखा परीक्षक की रिपोर्ट उसी दिनांक की रिपोर्ट से

केया एवं उत्पाद विकास केन्द्र

कृते डी० ता

(चार्ट

हस्ताक्षर

हस्ताक्षर

हस्त

(अरविन्द कुमार)
प्रधान निदेशक

चेयरमैन

(सी०ए० व
पा

प्रक्रिया एवं उत्पाद विकास केन्द्र
अंशदायी भविष्य निधि लेखा
फाउन्ड्री नगर, आगरा
31 मार्च 2011 का समाप्त हुये वर्ष का आय व व्यय लेखा

व्यय	वर्तमान वर्ष	पूर्व वर्ष	आय	वर्तमान वर्ष
00 सदस्यों के अंशदान पर ब्याज	662415.00	95238.00	बचत खाते पर अर्जित ब्याज	33
00 केन्द्र के अंशदान पर ब्याज	1071373.00	77000.00	सावधि जमा पर अर्जित ब्याज	261
0 बैंक चार्जस	223.00	20169.00	सी0पी0एफ0 अग्रिम पर अर्जित ब्याज	2
.00) व्यय पर आय का आधिक्य	1426869.00	281519.00	बाण्डस पर अर्जित ब्याज	18
	3160880.00	473926.00		316
.00) आय-व्यय की बन्द राशि को	(1426869.00)	(1023828.00)	आय पर व्यय का आधिक्य	(1426
बैलेन्स शीट पर ले जाया गया है।	(1540498.00)	(516670.00)	प्रारम्भिक शेष आय व व्यय खातों पर	(1540
.00)	113629.00	(1540498.00)		(113

2-08-2011

TA

प्रक्रिया एवं उत्पाद विकास केन्द्र

हस्ताक्षर
(अरविन्द कुमार)
प्रधान निर्देशक

लेखा परीक्षक की रिपोर्ट
यह आय व व्यय का लेखा है जो हमारी उसी दिनांक की रिपोर्ट से

कृते डी0 त

(चा

हस्

हस्ताक्षर

चेयरमैन

(सी0ए0

प्रक्रिया एवं उत्पाद विकास केन्द्र
अंशदायी भविष्य निधि लेखा
फाउन्ड्री नगर आगरा
प्राप्ति एवं भुगतान लेखा वर्ष 31 मार्च 2011 की समाप्ति पर

प्राप्ति(क्रेडिट)	वर्तमान वर्ष	पूर्व वर्ष	भुगतान (डेबिट)	वर्तमान वर्ष	पूर्व वर्ष
क शेष					
क ऑफ इण्डिया	5229868.00	2135327.00	बैंक में एफ.डी. में विनियोग	8534438.00	
द्वारा अंशदान	1094825.00	2024665.00	स्टॉफ अग्रिम	1498890.00	13
द्वारा अंशदान	993825.00	1261415.00	बैंक चार्ज	223.00	
से अग्रिम की प्राप्ति	449150.00	—	प्राप्त योग्य धन	206634.00	
प्राप्ति पर ब्याज	335091.00	95238.00			
जमा पर ब्याज	2613748.00	77000.00	बन्द वैलेन्स		
एफ0 अग्रिम पर ब्याज	24915.00	20169.00	स्टेट बैंक ऑफ इण्डिया	688363.00	52
पर ब्याज	187126.00	281519.00			
का रिडम्पसन	0.00	700000.00			
योग	10928548.00	6595333.00		10928548.00	65

02-08-2011
 आगरा।

लेखा परीक्षक की रिपोर्ट
 यह आय व व्यय का लेखा है जो हमारी उसी दिनांक की रिपोर्ट

प्रक्रिया एवं उत्पाद विकास केन्द्र

कृते डी0

हस्ताक्षर

हस्ताक्षर

(अरविन्द कुमार)
 प्रधान निदेशक

चेयरमैन

(सी0ए

प्रक्रिया एवं उत्पाद विकास केन्द्र
अंशदायी भविष्य निधि लेखा
फाउन्ड्री नगर आगरा

शिडयूल "अ"

सदस्यों का अंशदान

(सभी संख्यायें रूपये में)

विवरण	वर्तमान वर्ष 31 मार्च 2011	पिछला वर्ष 31 मार्च 2010
प्रारम्भिक शेष	8235288.00	6984767.00
जोड़- वर्ष के दौरान अंशदान	1094825.00	2024665.00
जोड़-अग्रिम का पुनः भुगतान	449150.00	—
जोड़- वर्ष के लिये ब्याज	662415.00	591096.00
	10441678.00	9600528.00
घटाकर-अग्रिम का भुगतान	1498890.00	502260.00
घटाकर-हिसाब चुकता किया	—	862980.00
बन्द जमा	8942788.00	8235288.00

शिडयूल "ब" केन्द्र का अंशदान

विवरण	वर्तमान वर्ष 31 मार्च 2010	पिछला वर्ष 31 मार्च 2009
प्रारम्भिक शेष	13145968.00	10978120.00
जोड़- वर्ष के दौरान अंशदान	993825.00	1261415.00
जोड़- वर्ष के दौरान ब्याज	1071373.00	906433.00
घटाकर - हिसाब चुकता किया	—	—
बंद जमा	15211166.00	13145968.00

हस्ताक्षर

हस्ताक्षर

हस्ताक्षर एवं सील

जे. घोष
उप निदेशक

अरविन्द कुमार
प्रधान निदेशक

(दीपक तायल)

पार्टनर

प्रक्रिया एवं उत्पाद विकास केन्द्र
अंशदायी भविष्य निधि लेखा
फाउन्ड्री नगर, आगरा

शिडयूल "सी" - निवेश

(सभी संख्यायें रूपये में)

विवरण	वर्तमान वर्ष 31 मार्च 2011	पिछला वर्ष 31 मार्च 2010
ए.पी.पी.एफ.सी.एल. बाण्ड (2001)	--	--
ए0पी0डब्ल्यू.आर.डी.सी. बाण्ड	500000.00	500000.00
गुजरात ई.वी. बाण्ड	500000.00	500000.00
गुजरात एम.आई.डी.सी.	200000.00	200000.00
आई.डी.बी.आई.बाण्ड (आर0एस0एन052)	100000.00	100000.00
आई.डी.वी.आई. फ्लैक्सी बाण्ड/2002	0.00	0.00
केरला पॉवर फायनेंस कोरपोरेशन (07)	1000000.00	1000000.00
एम.जे.पी. बाण्ड 2004	100000.00	100000.00
एम.पी.ई.वी. बाण्ड (99)	200000.00	200000.00
पी.एस.ई.वी. बाण्ड	0.00	0.00
पी.एन.वी. म्यूच्युअल फण्ड 24.2.07	200000.00	200000.00
एस.वी.आई.एम.एफ.मगनुम गिफ्ट फण्ड	200000.00	200000.00
यू.टी.आई. स्प्रेड फण्ड 22.6.06	500000.00	500000.00
यू.टी.आई. वैल्थ बुल फण्ड 10/2006	500000.00	500000.00
डब्ल्यू.वी.आई.डी.सी. बाण्ड सीरिज (044)	400000.00	400000.00
डब्ल्यू.वी.आई.डी.सी. बाण्ड सीरिज-1	200000.00	200000.00
	उप - योग (ए)	4600000.00
<u>एफ.डी.आर.</u>		
बैंक आफ महाराष्ट्र	1000000.00	1000000.00
स्टेट बैंक आफ इण्डिया	6595311.00	5000000.00
पंजाब नेशनल बैंक सूर्य नगर	4939127.00	--
पंजाब नेशनल बैंक रामबाग	4000000.00	4000000.00
एस0आई0डी0बी0आई	2000000.00	--
	उप - योग (ब)	18534438.00
	कुल - योग (ए एवं ब)	23134438.00

हस्ताक्षर

हस्ताक्षर

हस्ताक्षर एवं सील

जे. घोष
उप निदेशक

अरविन्द कुमार
प्रधान निदेशक

(दीपक तायल)

पार्टनर

प्रक्रिया एवं उत्पाद विकास केन्द्र
अंशदायी भविष्य निधि लेखा
फाउन्डी नगर आगरा

शिडयूल "डी" एकत्रित ब्याज

(सभी संख्यायें रूपये में)

विवरण	वर्तमान वर्ष 31 मार्च 2011	पिछला वर्ष 31 मार्च 2010
एम0पी0ई0वी0 बॉण्डस पर एकत्रित ब्याज	5930.00	5930.00
योग :-	5930.00	5930.00

शिडयूल "ई" आय एवं व्यय लेखा

विवरण	वर्तमान वर्ष 31 मार्च 2010	पिछला वर्ष 31 मार्च 2009
प्रारम्भिक शेष	(150498.00)	(516670.00)
घटाकर- वर्ष के दौरान व्यय पर		
आय का आधिक्य	1426869.00	(1023828.00)
	(113629.00)	(1540498.00)

हस्ताक्षर

हस्ताक्षर

हस्ताक्षर एवं सील

जे. घोष
उप निदेशक

अरविन्द कुमार
प्रधान निदेशक

(दीपक तायल)
पार्टनर

प्रक्रिया एवं उत्पाद विकास केन्द्र, आगरा
अंशदायी भविष्य निधि
कर्मचारियों के खाते में जमा

एफ	कर्मचारी अंशदान	नियोक्ता अंशदान	वर्तमान वर्ष 31 मार्च 2010	पिछला वर्ष 31 मार्च
वाल	81305.00	395182.00	476787.00	430883.00
	432460.00	924138.00	1356598.00	1091203.00
	77475.00	163801.00	241276.00	223318.00
प	337974.00	358969.00	696943.00	595170.00
र	235362.00	296407.00	531769.00	445479.00
	124203.00	293569.00	417772.00	338107.00
गार	1023637.00	1112207.00	2135844.00	1823319.00
ड	373496.00	383090.00	756586.00	653374.00
वत	241904.00	231684.00	473588.00	408029.00
	114462.00	362221.00	476683.00	391225.00
	49145.00	274187.00	323332.00	409254.00
	109014.00	386217.00	495231.00	510144.00
वाह	66835.00	397772.00	464607.00	691809.00
	100275.00	318355.00	418630.00	421488.00
	66758.00	122553.00	189311.00	132828.00
	22515.00	217664.00	240179.00	237722.00
गौतम	79716.00	370084.00	449800.00	404599.00
	124913.00	226563.00	351476.00	293647.00
	741318.00	774758.00	1516076.00	1315864.00
	293070.00	288358.00	581428.00	501363.00
त	115595.00	264483.00	380078.00	316198.00
	58903.00	58816.00	117719.00	93019.00
पाध्याय	365396.00	288361.00	653757.00	552487.00
सिंह	544480.00	549997.00	1094477.00	945742.00
	87852.00	232780.00	320632.00	265244.00

	83107.00	344507.00	427614.00	346783.00
	66460.00	188548.00	255088.00	213308.00
र्मा	103606.00	383088.00	486694.00	576314.00
ोशी	564019.00	549856.00	1113875.00	963704.00
ष्ट	167936.00	241070.00	409006.00	329421.00
	154621.00	308125.00	462746.00	367864.00
संह	247907.00	434107.00	682014.00	577096.00
र जैन	77468.00	241070.00	318538.00	295383.00
र्मा	117039.00	266630.00	383669.00	319523.00
0 भांसे	380764.00	481270.00	862034.00	785642.00
	42462.00	365438.00	407900.00	363899.00
	122553.00	122553.00	245106.00	197988.00
	38324.00	121676.00	160000.00	196364.00
	60341.00	223613.00	283954.00	267007.00
श्रा	149010.00	358337.00	507347.00	422597.00
	87547.00	232810.00	320357.00	275286.00
	163174.00	232080.00	395254.00	300720.00
	140929.00	237689.00	378618.00	298715.00
	166114.00	297034.00	463148.00	361334.00
शेष	30391.00	101104.00	131495.00	131495.00
	योग-		<u>23854656.00</u>	<u>21081958.00</u>

हस्ताक्षर

अरविन्द कुमार
प्रधान निदेशक

प्रक्रिया एवं उत्पाद विकास केन्द्र, आगरा
अंशदायी भविष्य निधि

शिड्यूल-“जी” विनियोग पर अर्जित ब्याज

(सभी संख्यायें रूपये में)

विवरण	वर्तमान वर्ष 31 मार्च 2011	पिछला वर्ष 31 मार्च 2010
बाण्डस पर ब्याज		
ए.पी.पी.एफ.सी.एल.(189)	--	10671.00
ए.पी.डब्ल्यू.आर.डी.सी.	40000.00	40000.00
गुजरात ई.बी.	44750.00	44750.00
केरला पी0एफ.सी.	59030.00	84000.00
पी.एस.ई.वी.(4391)	0.00	57500.00
महाराष्ट्र जीवन प्राधिकरण	9250.00	9250.00
एस.वी.आई.एम.एफ./एम.जी.एफ.	1096.00	2348.00
डब्ल्यू.बी.आई.डी.एफ.सी. (044)	33000.00	33000.00
	281519.00	503259.00

हस्ताक्षर

जे. घोष
उप निदेशक

हस्ताक्षर

अरविन्द कुमार
प्रधान निदेशक

हस्ताक्षर एवं सील

(दीपक तायल)

पार्टनर

संलग्नक-ए

- 1- संलग्न वित्तीय सूचियां प्रबन्धन का दायित्व है । हमारा दायित्व इन सूचियों पर अपने आडिट के आधार पर राय देना है ।
- 2- हमने अपना आडिट भारत में मान्य ऑडिटिंग मानकों के अनुसार किया है । इन मानकों के अनुसार किये जाने वाले ऑडिट से समुचित जानकारी होनी चाहिए कि वित्तीय सूचियां मैटेरियल मिस स्टेटमेंट से मुक्त है । प्रत्येक ऑडिट परीक्षण आधार पर होता है तथा राशि के लिए उपयुक्त दस्तावेज होते हैं तथा इनका वित्तीय सूची में प्रदर्शन हो । ऑडिट में एकाउंटिंग सिद्धान्त का होना तथा प्रबन्धन के द्वारा किये गये विशिष्ट आगणन एवं सम्पूर्ण वित्तीय स्टेटमेंट परिलक्षित हो । हमें विश्वास है कि हमारा ऑडिट हमारी राय हेतु उपयुक्त आधार देगा ।
- 3- ट्रस्ट आयकर की धारा 1961/ई0जी0एफ0 एक्ट 1952 के अधीन पंजीकृत है ।
- 4- वित्तीय स्टेटमेंट तैयार करने में ट्रस्ट हिस्टोरिकल कास्ट कन्वेन्सन का अनुसरण करता है ।
- 5- पूर्व परम्परा के अनुसार सदस्यों का अंशदान व केन्द्र का अंशदान वेतन के समक्ष नकद रूपये लेखा पुस्तकों में लिया गया है ।
- 6- हमने मैनेजमेंट को यह सूचित किया कि सरकारी किया कि सरकारी प्रतिभूतियाँ (गर्वमेंट सिक्यूरिटी) के ट्रस्ट को केन्द्र सरकार की दिशा निर्देशों के अनुरूप निवेश करना चाहिए परन्तु कम आय के कारण मैनेजमेंट ने ऐसी प्रतिभूतियों में जमा नहीं किया । इस सम्बन्ध में हमने सलाह दी कि केन्द्र सरकार द्वारा जारी निर्देश का सख्ती से अनुसरण करना चाहिए ।
- 7- वाण्ड पर ब्याज और एफ0डी0आर0 पर ब्याज को प्राप्ति के आधार पर लिया गया है ।
- 8- सभी बैलेन्स सामन्जस्य के योग्य है ।
- 9- सभी खर्च लेख पुस्तकों के अनुसार लिए गये हैं ।
- 10- स्टैंडर्ड एकाउंटिंग प्रैक्टिस के अनुसार लेखा पुस्तकों को तैयार करना चाहिए । हम सलाह देते हैं कि सभी बन्द जमा को लेजर में प्राधिकृत अधिकारी द्वारा अधिकृत होनी चाहिए ।

हस्ताक्षर एवं सील

(दीपक तायल)

दीपक तायल
एफ0सी0ए0

डी0 तायल एण्ड जैन
चार्टर्ड एकाउण्टेन्ट
जी-3 गणपति रॉयल बिल्डिंग,
30, सूर्य नगर, आगरा - 282002
फोन: (0562) 2523442 98970 70087

लेखा पर टिप्पणी 31 मार्च 2010 को समाप्त हुए वर्ष के लिए

- 1- वित्तीय स्टेटमेंट तैयार करने में ट्रस्ट हिस्टोरिकल कास्ट कन्वेसन का अनुसरण करता है जो कि सोसायटी के नियमानुसार है ।
- 2- परम्परा के अनुसार सदस्यों का अंशदान व केन्द्र का अंशदान वेतन के समक्ष भुगतान के अनुसार लेखा पुस्तकों में में लिया गया है ।
- 3- परम्परा के अनुसार राजस्व लेखों में सभी व्यय भुगतान के आधार पर लिया है ।
- 4- बाण्ड/एफ.डी.आर. पर प्राप्त ब्याज की प्राप्ति के आधार पर लिया है ।
- 5- पूर्व वर्षों के आकड़ों पिछले वर्ष के निरीक्षित लेखा से लिये गये हैं । इन्हें तुलनात्मक बनाने हेतु जहाँ आवश्यक समझा गया है, पुनः वर्गीकृत/समूहवद्ध किया गया है ।

हस्ताक्षर

(दीपक तायल)

शिडयूल-एच

31 मार्च 2010 को समाप्त हुए वर्ष के लिए टिप्पणी जो बैलेंस शीट का हिस्सा है संलग्न है ।

(अ) महत्वपूर्ण लेखा की नीतियाँ :-

(1) वित्तीय स्टेटमेंट्स तैयार करने का आधार:

वित्तीय सूचियाँ नकद आधारित हिस्टोरिकल कोस्ट कानवेन्सन के अन्तर्गत तैयार की गई है आगे बढ़ते हुए संकल्पना पर आधारित है ।

(2) आंकलन का प्रयोग :-

वित्तीय स्टेटमेंट को बनाते समय जी०ए०पी० के साथ समरूपता की आवश्यकता है जो प्रबन्ध समिति को आंकलन एवं धारणा बनाने के लिए प्रस्तुत की जा रही बैलेंस शीट सम्पत्ति और दायित्व को प्रभावित करें और वित्तीय स्टेटमेंट की तिथि पर सम्बन्धित आकस्मिक सम्पत्ति ओर दायित्व को प्रकट करें । आंकलित किये गये नतीजे वास्तविक परिणाम से भिन्न हो सकते हैं । लेखा के आंकलन के लिये कोई भी संशोधन वर्तमान एवं भविष्य के समय के लिए की सम्भावना करता है ।

(3) आमदनी की मान्यता :-

बाण्डस पर लिया गया ब्याज प्राप्ति के आधार पर लिया गया है परन्तु एस०टी०डी०आर/एफ०डी०आर० पर ब्याज बैंक से प्राप्त ब्याज के प्रमाण पत्र के अनुसार लिया गया है ।

(4) इन्कम टैक्स एक्ट 1961 ई०पी०एफ० एक्ट 1952 के अनुसार ट्रस्ट पंजीकृत है ।

(ब) अन्य नोटस :-

- 1- आकस्मिक दायित्व नहीं उल्लेखित है : निल
- 2- विभिन्न लेखाओं के बैलेंस जिसमें सम्मिलित है विभिन्न लेनदार, देनदार एवं ऋण एवं अग्रिम सम्बन्धित पार्टियों से पुष्टि करने योग्य है ।

- 3- प्रबन्ध समिति के दृष्टिकोण में वर्तमान सम्पत्तियों, ऋण एवं अग्रिम लगभग उल्लिखित कीमत रखते हे । यदि सामान्य व्यापार के दौरान उसका पैसा वसूला जाये ।
-

संलग्न रिपोर्ट के अनुसार

हस्ताक्षर
वास्ते डी०तायल एवं जैन
चार्टर्ड एकाउन्टेंट

हस्ताक्षर
अरविन्द कुमार
प्रधान निदेशक

हस्ताक्षर
जे. घोष
उप निदेशक

(सी०ए० दीपक तायल)
पार्टनर

६

**MSME - TECHNOLOGY DEVELOPMENT CENTRE
PROCESS AND PRODUCT DEVELOPMENT CENTRE
MINISTRY OF MICRO SMALL & MEDIUM ENTERPRISES
(A GOVERNMENT OF INDIA SOCIETY)**

ANNUAL REPORT FOR THE YEAR 2010-2011

FOR

**SMALL SCALE CASTING AND FORGING INDUSTRIES
FOUNDRY NAGAR, AGRA-282 006**

**Phone : 2344006, 2344673
Fax Tel: 2344381**

**E-mail: ppdc@sancharnet.in
Website: www.ppdccagra.in**

(A PROJECT UNDER UNITED NATIONS DEVELOPMENT PROGRAMMES)

ANNUAL REPORT FOR THE YEAR 2010-2011

1.0 INTRODUCTION :

Process and Product Development Centre for technological up gradation of small scale casting and forging industries was set up in later half of 1985 with the assistance of UNIDO/UNDP as an establishment of SIDO and later converted into an autonomous body in the year 1986. The technological support include i) process and product development relating to foundry and forging industries, ii) improving the designs and working operation of cupola furnaces to reduce air pollution in foundry industries, iii) testing facilities for raw material, cast, forged components and engineering products to meet national and international standards, vi) consultancy services in the areas of product development, quality improvement, cost reduction, etc. v) dissemination of technological information through seminars/ workshops etc., & vi) training of managerial and supervisory personnel of SSI foundry and forging industries.

2.0 AIM & OBJECTIVES :

- 2.1 Package of technology which would include components, products, designs, inspection and quality control system, standardized process operation and charts, and other systems engineering and technology.
- 2.2 Facilities for testing of raw materials and components/products to meet international and national specifications/standards.
- 2.3 Consultancy services to improve designs, use of standards, materials (ferrous and non-ferrous materials and alloys) and provide modern technology.
- 2.4 To improve the designs and working operations of cupolas to reduce pollution in foundry industries.
- 2.5 Dissemination of technological information, market surveys results and trends and management inputs through seminars, workshops and technical information and documentation services.
- 2.6 To render technical support services through the Centre's common facility workshops/ laboratories in the above areas.

3.0 FACILITIES AVAILABLE:

MSME-TDC PPDC, Agra is equipped with modern facilities for (i) development & production of intricate cast & forged component (ii) machining & heat treatment of metal components (iii) testing of ferrous & non-ferrous metal conforming to national & international standards (iv) training in the area of CAD/CAM, long term NCVT courses in COPA, Draughtsman and tailor made courses (v) Consultancy service in Energy conservation, pollution control & cluster development.

Product Development division having facilities like Coreless Induction Furnace, Moulding Machine, Pattern making, EDM Wire Cut, Shell core shooter, salt bath furnace. The testing division is equipped with latest spectrometers, Image Analyzer, Computerized Universal Testing Machine, Magnetic Crack Detector and Building Material Testing machines etc. Training division is equipped with high quality Desktop CNC Lathe & Milling, CAD/CAM Lab with latest work station and CAD/CAM software.

4.0 ACTIVITIES PERFORMED :

4.1. TRAINING

- a) 115 students were trained in the long term NCVT affiliation courses in the trade of COPA and Mechanical Draughtsman.
- b) 363 students were trained in different industrial training & CAD/CAM training courses.

4.2. PRODUCT DEVELOPMENT

- a) Intricate SG iron components conforming to IS 1865-500/7 grade were developed and supplied on pilot scale to SSI units, for export purpose.
- b) A critical cast component out of alloy steel required for Glass equipment manufacturers has been developed.
- c) Development of critical wooden patterns for engineering industries.

4.3. CONSULTANCY

- a) **Energy Conservation & Air Pollution Control:**
 - Provided design for fuel efficient divided blast cupola in one SSI unit in Jalandhar.
 - Provided designs for air pollution control system (wet cap) in one SSI unit at Firozabad.

b) Cluster Development

- Conducted diagnostic study of Ludhiana Foundry Cluster
- Organized Technical Workshop on "Best Design Practices" at Patna

5.0 PERFORMANCE :***Physical Performance (5 years)***

ACTIVITY	2006-07	2007-08	2008-09	2009-10	2010-11
(A) Training					
(a) Number of training courses conducted					
(i) Long Term	02	02	02	02	02
(ii) Short Term	08	08	08	08	10
(b) Number of trainees trained					
(i) Long Term (Total)	112	112	62	62	115
(ii) Short Term (Total)	402	603	339	326	363
TOTAL	514	715	401	388	478
(iii) SC candidates	66	119	184	159	333
(iv) ST candidates	-	-	01	02	06
(v) Women candidates	201	127	15	20	29
(vi) PH candidates	02	02	02	02	04
(vii) Minorities	05	05	02	01	-
(B) Units Assisted					
(a) MSME	338	463	206	223	305
(b) Others	101	87	72	49	95
TOTAL	489	550	278	272	400
Financial Performance (5 years)					
Revenue generated					
(Rs.in lakhs)	80.68	118.08	90.20	66.44	83.85
Revenue expenditure	113.40	126.75	174.75	215.74	201.48
Cash surplus	(-)52.72	(-)08.67	(-) 84.55	(-)149.30	117.63
%age recovery	71.37	93.15	51.66	30.80	41.62

Financial Performance (5 years)

Revenue generated					
(Rs.in lakhs)	80.68	118.08	90.20	66.44	83.85
Revenue expenditure	113.40	126.75	174.75	215.74	201.48
Cash surplus	(-)52.72	(-)08.67	(-) 84.55	(-)149.30	117.63
%age recovery	71.37	93.15	51.66	30.80	41.62

6. CREATION OF CAPITAL ASSETS OUT OF PLAN FUND:

The following assets have been created out of plan funds during the year 2010-11 :

A. Plant & Machinery :

Nil

B. Infrastructure :

- (i) Construction of boundary wall, Safety & water Tank
- (ii) Net working in new computer labs.

7. FUTURE PLAN :

- One Machine Shop is being established to conduct two years machinist course under the affiliation of NCVT.
- A full fledged modern pattern shop is being planned to cater the needs of foundry industries in the Northern India for manufacture of intricate pattern.

8. STAFF POSITION

:

As on	Group A		Group B		Group C		Total	
	Tech.	Non						
Tech.	Tech.	Non						
Tech.	Tech.	Non						
Tech.	Tech.	Non						
Tech.	Tech.	Non						
Tech.								
31.03.2010	06	-	01	-	18	11	25	11
31.03.2011	05	-	01	-	18	11	24	11
31.03.2012								
(anticipated)	08	-	03	-	19	11	30	11
No. of SC	02		-		09			
No. of ST	-		-		-			
No of OBC	-		-		02			

9. GOVERNING COUNCIL DETAILS

:

(a) The last Governing council was constituted on 07.07.2008 for the period of 3 years or till it is reconstituted. The list of the members of Society and Governing Council are given below :

1. The Additional Secretary and - **Chairman**
Development Commissioner (MSME)
Office of the DC(MSME)
Ministry of MSME, Govt. of India
Nirman Bhawan, 7th floor
New Delhi – 110 108

- | | | | |
|----|--|---|--------|
| 1. | The Joint Secretary
Ministry of MSME,
Udyog Bhawan,
New Delhi | - | Member |
| 2. | The Commissioner &.Director of Industries,
Directorate of Industries,
Govt. of U.P.
G. T. Road
Kanpur | - | Member |
| 3. | The Advisor
Department of Scientific & Industrial
Research (DSIR)
Ministry of Science & Technology,
Technology Bhavan,
New Mehrauli
New Delhi-16 | - | Member |
| 4. | The.Director/Under Secretary
IF Wing, Deptt. Of IP&P
Ministry of MSME,
Udyog Bhawan,
New Delhi - 110 108 | - | Member |
| 5. | Industrial Advisor (E&TR)
Office of the DC(MSME)
Ministry of MSME, Govt. of India
Nirman Bhawan, 7 th floor
New Delhi – 110 108 | - | Member |
| 6. | The Director,
National Institute of Foundry &
Forge Technology,
P.O. Hatia
Ranchi- 834 003 | - | Member |

- | | | | |
|-----|---|---|--------|
| 7. | The Additional Executive Director (M&C)
Research Designs & Standard Organisation
Ministry of Railways
Manak Bhawan
Lucknow | - | Member |
| 8. | The Director (SP&CA)
Bureau of Indian Standards
Manak Bhavan,
9, Bahadur Shah Zafar Marg
New Delhi | - | Member |
| 9. | The Director General
Directorate General of Employment & Training,
Shram Shakti Bhavan,
New Delhi | - | Member |
| 10. | The General Manager
Small Industries Development Bank of India
Videocon Tower
E-1, Rani Jhansi Road
Jhandewalan Extension
New Delhi – 35 | - | Member |
| 11. | The Dy.General Manager
Development of Banking Department
Project Uptech
State Bank of India, Corporate Centre
9th floor, State Bank Bhawan
Madam Kama Road
Mumbai – 400 021 | - | Member |
| 12. | The Regional Officer
U.P.Pollution Control Board,
Sector-3-B/14, Avas Vikas Colony,
Sikandara,
Agra | - | Member |


- | | | | |
|-----|--|---|--------------------|
| 13. | The President
Agra Iron Founders Association
88, North Vijay Nagar colony
Agra- 282 006 | - | Member |
| 14. | Shri Azad Kardam
Kardam Udyog
Hotel Anjuman
Byepass,
Agra | - | Member |
| 15. | The Principal Director
PPDC
AGRA – 282 006 | - | Member
Convener |
| 16. | The Director
MSME-DI
34, Industrial Area,
Nunhai,
Agra | - | Special
Invitee |

- (b) 44th, 45th & 46th meeting of Governing Council were held on 24.05.2010, 17.09.2010 & 02.11.2010 respectively at O/o the DC (MSME), New Delhi and 24th Annual General Meeting held on 17.09.2010 at New Delhi.

AUDITOR'S REPORT

1. We have audited the attached Balance Sheet of Process and Product Development Centre, Agra as at 31st March, 2011, and the Income and Expenditure Account and Receipt and Payment Account, both for the year ended on that date which are in agreement with the books of accounts maintained by the said Society / Institution. These financial statements are the responsibilities of the Management. Our responsibility is to express an opinion on these financial statements based on our audit.
2. We conducted our audit in accordance with Auditin Standards generally accepted in India. Those Standards require that we plan and perform the audit to obtain reasonable assurance about whether the financial statement are free of material mis-statement and audit includes examining, on a test basis, evidence supporting the amounts and disclosure in the financial statements. An audit also includes assessing the accounting principles used and significant estimates made by the management, as well as evaluating the overall financial statements presentation. We believe that our audit provides a reasonable basis for our opinion.
3. We have obtained all the information and explanation, which to the best of our knowledge and belief were necessary for the purpose of our audit. In our opinoin proper books of accounts have beenkept by the management so far as appears from our examination of books, subject to the comments given below:-
 - a. Balance Sheet of Sundry Debtore, Creditors and Loans & Advances etc. are subject to confirmation and reconciliationfrom respective parties. Balances are therefore taken as appearing in the accounts.
4. Subject to above, in our opinion and to the best of our information and according to explanation given to us, the said accounts, given a true and fair view.
 - i) In the case of the Balance sheet, of the state of affairs of the P.P.D.C. as at 31st March 2011 and
 - ii) In the case of Income and Expenditure account of the excess of expenditure over income for the year ended on that date.

**FOR D. TAYAL & JAIN
CHARTERED ACCOUNTANTS**



(CA DEEPAK TAYAL)
PARTNER

PROCESS & PRODUCT DEVELOPMENT CENTRE
FOR SMALL SCALE CASTINGS AND FORGING INDUSTRIES
FOUNDRY NAGAR, AGRA.
BALANCE SHEET AS AT MARCH 31, 2011


PARTS	SCHEDULE	CURRENT YEAR 31-Mar-11	PREVIOUS YEAR 31-Mar-10
FUND & LIABILITIES			
FUND	1	80,047,759	95,260,317
RESERVE SURPLUS			
GRANT / ENDOWMENT FUNDS	2	(179,693)	1,176,088
LIABILITIES AND PROVISIONS	3	2,581,966	997,277
	TOTAL A	82,450,032	97,433,682
ASSETS	4	48,124,388	36,828,542
FIXED ASSETS, LOANS, ADVANCES ETC.	5	34,325,644	60,605,140
	TOTAL B	82,450,032	97,433,682
ACCOUNTING POLICIES & NOTES ON ACCOUNTS	13		

ALL THE ABOVE FORM AN INTEGRAL PART OF THE BALANCE SHEET

AUDITORS REPORT

This is the Balance Sheet referred to in our report of the even date

PROCESS AND PRODUCT DEVELOPMENT CENTRE


(ARVIND KUMAR)
 PRINCIPAL DIRECTOR


 CHAIRMAN

FOR D. TA
 CHARTERED A


 (CA DEEP
 PA

3-2011
 RA

**PROCESS & PRODUCT DEVELOPMENT CENTRE
FOR SMALL SCALE CASTINGS AND FORGING INDUSTRIES
FOUNDRY NAGAR, AGRA.**

INCOME AND EXPENDITURE ACCOUNT FOR THE YEAR ENDED MARCH 31, 2011

PARTICULARS	SCHEDULE	CURRENT YEAR 31-Mar-11	PREVIOUS YEAR 31-Mar-10
SERVICES	6	2,639,430	2,057,453
	7	10,000,000	12,571,000
EARNED	8	1,785,155	2,120,379
COME	9	3,961,888	2,466,981
OF FINISHED GOODS AND WIP (Decrease)	10	(37,440)	(21,360)
	TOTAL - A	18,349,033	19,194,453
EXPENDITURE			
REPAIR AND MAINTENANCE EXPENSES	11	14,733,802	16,740,199
ADMINISTRATIVE EXPENSES	12	5,042,787	4,834,867
DEPRECIATION		5,785,002	5,590,547
	TOTAL B	25,561,591	27,165,613
OPENING SURPLUS/DEFICIT CARRIED FORWARD	13	(72,12,558)	(7,971,160)
ACCOUNTING POLICIES & NOTES ON ACCOUNTS			

THE RULES REFERRED TO ABOVE FORM AN INTEGRAL PART OF THE INCOME & EXPENDITURE ACCOUNT

AUDITORS REPORT

This is the Income & Expenditure Account referred to in our report of the even date

PROCESS AND PRODUCT DEVELOPMENT CENTRE



(DIRECTOR)



(ARVIND KUMAR)
PRINCIPAL DIRECTOR



CHAIRMAN

FOR D. T. CHARTERED ACCOUNTANTS

(CA DEEPA)

08.2011
AGRA

**PROCESS & PRODUCT DEVELOPMENT CENTRE
FOR SMALL SCALE CASTINGS AND FORGING INDUSTRIES
FOUNDRY NAGAR, AGRA.**

SCHEDULE FOR FORMING PART OF BALANCE SHEET FOR THE YEAR ENDING MARCH 31, 2011

AMOUNT IN RUPEES	CURRENT YEAR 31-Mar-11	PREVIOUS YEAR 31-Mar-10
SCHEDULE 1 : CAPITAL FUND		
BALANCE BROUGHT FORWARD	153,766,439	153,766,439
GRANTS FUNDED TO G.O.I.	8,000,000	
	145,766,439	153,766,439
EXCESS OF EXPENDITURE OVER INCOME		
OPENING BALANCE	58,506,122	50,506,122
ADDED DURING THE YEAR	7,212,558	7,212,558
	65,718,680	58,506,122
CLOSING BALANCE AS AT THE YEAR END	80,047,759	95,274,559

Signed for Identification

PROCESS AND PRODUCT DEVELOPMENT CENTRE

(NAME)
DIRECTOR


(ARVIND KUMAR)
PRINCIPAL DIRECTOR

FOR D. TAYAL
CHARTERED ACCOUNTANT


(CA DEEPAK T)
PARTNER

2.08.2011
AGRA

**PROCESS & PRODUCT DEVELOPMENT CENTRE
FOR SMALL SCALE CASTINGS AND FORGING INDUSTRIES
FOUNDRY NAGAR, AGRA.**

SCHEDULE FOR FORMING PART OF BALANCE SHEET FOR THE YEAR ENDING MARCH 31, 2011

DETAILS	CURRENT YEAR 31-Mar-11	PREVIOUS YEAR 31-Mar-10
2 : EARMARKED/ENDOWMENT FUNDS PAREB PROGRAMME		
OPENING BALANCE	1,176,088	1,492,243
CONTRIBUTION TO THE FUNDS		
S/ADVANCE	-	-
INCOME FROM INVESTMENTS MADE TO ACCOUNT OF FUNDS	-	-
TOTAL A+B	1,176,088	1,492,243
EXPENDITURE TOWARDS OBJECTIVED OF FUNDS		
FIXED ASSETS	-	104,280
CURRENT ASSETS	1,346,494	
TOTAL	1,346,494	104,280
OTHER EXPENDITURE		
SALARIES, WAGES AND ALLOWANCES ALONG WITH		9,287
OTHER ADMINISTRATIVE EXPENSES		
(OTHER DEVELOPMENT MONEY)		
TOTAL	9,287	211,875
CLOSING BALANCE AS AT THE YEAR END (A+B-C)	1,355,781 (179,693)	316,155 1,176,088

PROCESS AND PRODUCT DEVELOPMENT CENTRE

(**ARVIND KUMAR**)
PRINCIPAL DIRECTOR

Signed for Identification
FOR D. TAYAL & JAI
CHARTERED ACCOUNTANTS

(**CA DEEPAK TAYAL**)
PARTNER

08.2011
AGRA

SCHEDULE FOR FORMING PART OF BALANCE SHEET FOR THE YEAR ENDING MARCH 31, 2011

DETAILS	CURRENT YEAR 31-Mar-11	PREVIOUS YEAR 31-Mar-10
SECTION 3 : CURRENT LIABILITIES AND PROVISIONS		
CURRENT LIABILITIES		
CASH		
BANK BALANCE	1,45,050	2,54,550
S.T., SERVICE TAX, TDS & VAT PAYABLE	55,094	23,010
CREDITORS FOR GOODS	2,18,533	2,18,533
DEBITORS	4,530	2,100
FROM CUSTOMERS (Annexure A Enclosed)	8,53,186	4,73,186
RESERVE AGAINST CAPITAL EXPENDITURE	22,804	22,804
DEDUCTED AT SOURCE	86,450	3,100
PROVISIONS	----	----
Payable	11,96,319	
	2,581,966	997,277

PROCESS AND PRODUCT DEVELOPMENT CENTRE

(DIRECTOR)
DIRECTOR


(ARVIND KUMAR)
PRINCIPAL DIRECTOR

Signed for Identification
FOR D. TAYAL & JAIN
CHARTERED ACCOUNTANTS


(CA DEEPAK T)
PARTNER

2.08.2011
AGRA

**PROCESS & PRODUCT DEVELOPMENT CENTRE
FOR SMALL SCALE CASTINGS AND FORGING INDUSTRIES
FOUNDRY NAGAR, AGRA.**

Assets

Assets	Rate of Dep	GROSS BLOCK				DEPRECIATION				N
		As at 01.04.2010	Addition	Sales		As At 31.03.2011	As At 31-3-2010	UPTO	For the year 31-03-2011	
	0.00%	324275	-	-	-	-	324275	0	0	
Machinery	5.00%	12945138	15652734	-	-	28597872	6070200	1126384	7196584	21
	15.00%	48452059	211020	-	-	48663079	29426733	2885452	32312185	10
Instrumentation & Equipment	15.00%	1113095	-	-	-	1113095	982480	19592	1002072	
Furnace & Cooler System	15.00%	5016475	365785	-	-	5382260	2601287	417146	3018433	2
	15.00%	210910	-	-	-	210910	197904	1951	199855	
Computer	15.00%	385391	-	-	-	385391	354233	4674	358907	
	15.00%	2893515	-	-	-	2893515	1961983	139730	2101713	
Scales	15.00%	163315	-	-	-	163315	158751	685	159436	
	15.00%	397507	-	-	-	397507	325263	10837	336100	
Hard ware	15.00%	5047699	849999	-	-	5897698	4719645	176708	4896353	1
	15.00%	980	-	-	-	980	974	1	975	
Education Equipment	15.00%	2480827	1310	-	-	2482137	1844146	95699	1939845	
	15.00%	243071	-	-	-	243071	214391	4302	218693	
Tools	15.00%	470434	-	-	-	470434	411897	8781	420678	
	15.00%	65087	-	-	-	65087	59988	765	60753	
	15.00%	335759	-	-	-	335759	300516	5286	305802	
	15.00%	9399679	-	-	-	9399679	3486283	887009	4373292	5

89945216 17080848

107026064

53116674

5785002

58901896

PROCESS AND PRODUCT DEVELOPMENT CENTRE

Signed for Id
FOR D. TAYAL
CHARTERED ACCOUNTANT

(CASH)
DIRECTOR


(ARVIND KUMAR)
PRINCIPAL DIRECTOR


CHAIRMAN


(CA DEEPA)
PARTNER

02.08.2011
AGRA

PROCESS & PRODUCT DEVELOPMENT CENTRE
FOR SMALL SCALE CASTINGS AND FORGING INDUSTRIES
FOUNDRY NAGAR, AGRA.

SCHEDULE FOR FORMING PART OF BALANCE SHEET FOR THE YEAR ENDING MARCH 31, 2011

AMOUNT IN RUPEES	CURRENT YEAR 31-Mar-11	PREVIOUS YEAR 31-Mar-10
SCHEDULE 5 : CURRENT ASSETS, LOANS AND ADVANCES		
CURRENT ASSETS		
INVENTORIES		
SPARES CONSUMABLE STORES	751,331	389,590
TRADE		
FINISHED GOODS	--	37,440
RAW MATERIAL	303,333	293,693
TOTAL	10,54,664	7,20,723
FINANCIAL DEBTORS (Annexure B Enclosed)	35,75,081	12,91,375
CASH AND BANK BALANCE		
CASH IN HAND	5,000	5,000
CASH IN HAND	106	106
CASH IN TRANSIT THROUGH BANK	--	9,98,000
OVERSEAS BANK	44,210	44,210
NATIONAL BANK, SURYA NAGAR	177,292	2,76,110
NATIONAL BANK, RAM BAGH	9,833,539	16,893,885
BANK OF INDIA	1,260,746	1,220,618
DEPOSIT - PUNJAB NATIONAL BANK/ GAIL	1,66,470	13,270,743
TOTAL	11,487,363	32,708,672
TOTAL A	16,117,108	34,720,770





**PROCESS & PRODUCT DEVELOPMENT CENTRE
FOR SMALL SCALE CASTINGS AND FORGING INDUSTRIES
FOUNDRY NAGAR, AGRA.**

SCHEDULE FOR FORMING PART OF BALANCE SHEET FOR THE YEAR ENDING MARCH 31, 2011

ADVANCES AND OTHER ASSETS


ADVANCES TO STAFF (TO BE RECOVERED IN CASH) (Annexure C Enclosed)	6,68,359	6,94,000
ADVANCES AND OTHER AMOUNT RECOVERABLES IN CASH IN KIND OR FOR VALUE TO BE RECEIVED IN FULL FOR REVENUE EXPENDITURE	97,179	97,179
ADVANCES (Annexure D Enclosed) DEDUCTED BY BANK/PARTIES	86,79,052 1,35,145	19,24,000
ADVANCE UPTT	3,317	--
CURITY DEPOSITS	69,550	69,550
	<hr/>	<hr/>
TOTAL B	9,652,602	20,240,129

PROVIDENT FUND

PROVIDENT FUND GROUP GRATUITY FUND	56,43,804	
CONTRIBUTION DURING THE YEAR WITH INTEREST	<hr/> 29,12,130	11,00,000
TOTAL C	85,55,934	5,00,000
	<hr/>	<hr/>
TOTAL A+B+C	34,325,644	60,605,129

Signed for Identification

PROCESS AND PRODUCT DEVELOPMENT CENTRE



(DIRECTOR)

(ARVIND KUMAR)
PRINCIPAL DIRECTOR

FOR D. TAYAL & JAI
CHARTERED ACCOUNTANTS



(CA DEEPAK TAYAL)
PARTNER


2.08.2011
AGRA

**PROCESS & PRODUCT DEVELOPMENT CENTRE
FOR SMALL SCALE CASTINGS AND FORGING INDUSTRIES
FOUNDRY NAGAR, AGRA.**

SCHEDULE FOR FORMING PART OF INCOME & EXPENDITURE FOR THE YEAR ENDING MARCH 31, 20

PARTS	SCHEDULE	CURRENT YEAR 31-Mar-11	PREVIOUS YEAR 31-Mar-10
SCHEDULE 6 : INCOME FROM SALES / SERVICES			
INCOME FROM SALES			
SALES OF FINISHED GOODS		1,040,149	957,190
INCOME FROM SERVICES			
REPAIR & PROCESSING CHARGES			
HEAT TREATMENT		367,166	169,704
GRINDING SHOP		94,345	1,360
FORGING SHOP		1,032,770	892,204
		<u>1,494,281</u>	<u>1,063,268</u>
PROFESSIONAL/CONSULTANCY CHARGES			
TECHNICAL DEVELOPMENT (PAREB)		-	
CONSULTANCY CHARGES		105,000	36,995
	TOTAL	<u>2,639,430</u>	<u>2,057,453</u>
DEDUCTIONS: T.D., C.S.T. & SERVICE TAX			
	TOTAL	<u>2,639,430</u>	<u>2,057,453</u>
SCHEDULE 7 : GRANTS/SUBSIDIES			
GRANT FROM GOVERNMENT OF INDIA		10,000,000	12,571,000
		<u>10,000,000</u>	<u>12,571,000</u>

PROCESS AND PRODUCT DEVELOPMENT CENTRE


(ARVIND KUMAR)
PRINCIPAL DIRECTOR

(DIRECTOR)

08.2011
AGRA

Signed for Identification
FOR D. TAYAL & JAIN
CHARTERED ACCOUNTANTS


(CA DEEPAK TAYAL)
PARTNER


**PROCESS & PRODUCT DEVELOPMENT CENTRE
FOR SMALL SCALE CASTINGS AND FORGING INDUSTRIES
FOUNDRY NAGAR, AGRA.**

SCHEDULE FOR FORMING PART OF INCOME & EXPENDITURE FOR THE YEAR ENDING MARCH 31, 20

DETAILS	SCHEDULE	CURRENT YEAR 31-Mar-11	PREVIOUS YEAR 31-Mar-10
SCHEDULE 8 : INTEREST EARNED			
DEPOSIT WITH SCHEDULED BANK		1,157,298	1,708,850
MONTHLY / CYCLE ADVANCE		-	9,708
OTHER ADVANCE		-	3,713
RECURRING		641	2,736
PROFIT GRATUITY FUND		627,216	395,372
		1,785,155	2,120,379

Signed for Identification
FOR D. TAYAL & JAIN
CHARTERED ACCOUNTANTS

PROCESS AND PRODUCT DEVELOPMENT CENTRE


(ARVIND KUMAR)
PRINCIPAL DIRECTOR


(CA DEEPAK TAYAL)
PARTNER

**2.08.2011
AGRA**


**PROCESS & PRODUCT DEVELOPMENT CENTRE
FOR SMALL SCALE CASTINGS AND FORGING INDUSTRIES
FOUNDRY NAGAR, AGRA.**

SCHEDULE FOR FORMING PART OF INCOME & EXPENDITURE FOR THE YEAR ENDING MARCH 31, 20

AMOUNT IN RUPEES	SCHEDULE	CURRENT YEAR 31-Mar-11	PREVIOUS YEAR 31-Mar-10
9 : OTHER INCOME			
	FEES	8,857	13,814
	RECEIPTS	12,200	
	RECEIPTS	-	36,015
	PROGRAMME		
	CAM TRAINING RECEIPT	2,755,350	1,683,250
	INDUSTRIAL TRAINING RECEIPT	531,300	513,870
	ENTER TRAINING PROGRAMME RECEIPT	654,181	
	TOTAL	3,961,888	2,466,981

Signed for Identification
**FOR D. TAYAL & JAIN
CHARTERED ACCOUNTANTS**

PROCESS AND PRODUCT DEVELOPMENT CENTRE


(ARVIND KUMAR)
PRINCIPAL DIRECTOR


(CA DEEPAK TAYAL)
PARTNER

**2.08.2011
AGRA**


**PROCESS & PRODUCT DEVELOPMENT CENTRE
FOR SMALL SCALE CASTINGS AND FORGING INDUSTRIES
FOUNDRY NAGAR, AGRA.**

SCHEDULE FOR FORMING PART OF INCOME & EXPENDITURE FOR THE YEAR ENDING MARCH 31, 20

PARTS	SCHEDULE	CURRENT YEAR 31-Mar-11	PREVIOUS YEAR 31-Mar-10
SCHEDULE 10 : INCREASE/DECREASE IN STOCK OF FINISHED GOODS & WIP			
FINISHED STOCK			
FINISHED GOODS		-	37,440
WORKING STOCK			
FINISHED GOODS		37,440	58,800
	NET INCREASE/DECREASE (A-B)	(37,440)	(21,360)

Signed for Identification
FOR D. TAYAL & JAIN
CHARTERED ACCOUNTANTS

PROCESS AND PRODUCT DEVELOPMENT CENTRE


(ARVIND KUMAR)
PRINCIPAL DIRECTOR


(CA DEEPAK TAYAL)
PARTNER

08.2011

AGRA

**PROCESS & PRODUCT DEVELOPMENT CENTRE
FOR SMALL SCALE CASTINGS AND FORGING INDUSTRIES
FOUNDRY NAGAR, AGRA.**

SCHEDULE FOR FORMING PART OF INCOME & EXPENDITURE FOR THE YEAR ENDING MARCH 31, 20


HEADS	SCHEDULE	CURRENT YEAR 31-Mar-11	PREVIOUS YEAR 31-Mar-10
SCHEDULE 11 : ESTABLISHMENT EXPENSES			
Salaries and WAGES		13,590,488	15,139,856
Gratuity AllowANCES		29,703	12,787
Medical AID		139,540	131,252
Contribution TO PROVIDENT FUND		917,105	1,261,415
Insurance REIMBURSEMENT		12,346	5,000
Travel FEE REIMBURSEMENT		-	160,291
		-	3,300
Office ARTERS EXPENSES		490	250
Repairs and MAINTENANCE		44,130	26,048
	TOTAL	14,733,802	16,740,199

Signed for Identification
FOR D. TAYAL & JAIN
CHARTERED ACCOUNTANTS

PROCESS AND PRODUCT DEVELOPMENT CENTRE

(Signature)
DIRECTOR


(ARVIND KUMAR)
PRINCIPAL DIRECTOR


(CA DEEPAK TAYAL)
PARTNER

2011
A

PROCESS & PRODUCT DEVELOPMENT CENTRE
FOR SMALL SCALE CASTINGS AND FORGING INDUSTRIES
FOUNDRY NAGAR, AGRA.

(

SCHEDULE FOR FORMING PART OF INCOME & EXPENDITURE FOR THE YEAR ENDING MARCH 31, 20

PARTICULARS	CURRENT YEAR 31-Mar-11	PREVIOUS YEAR 31-Mar-10
12 : OTHER ADMINISTRATIVE EXPENSES		
ADMINISTRATIVE EXPENSES		
TELEPHONE, COMM. CHARGES	1,00,852	113,221
POSTAGE & STATIONERY	85,222	67,945
TRAVEL & CONVEYANCE CHARGES	2,63,249	324,646
EXPENSES ON SEMINAR/WORKSHOPS	-	8,515
EMPLOYEES' REMUNERATION	37,928	31,000
PRINTING AND PUBLICITY	200,635	185,028
TRAINING EXPENSES	289,148	250,435
REPAIRS & MAINTENANCE EXPENSES	32,002	52,071
RECURRING EXPENSES	1,856	-
LIBRARY & PERIODICALS	6,433	6,987
WORKING CAPITAL COUNCIL MEETING EXPENSES	64,311	54,457
PROVISION & CHARGES	166,388	20,412
RESEARCH & DEVELOPMENT EXPENSES	-	2,633
CONTRIBUTION FEES	16,710	--
REPAIRS & EXPENSES	73,390	40,847
POSTAGE AND CARRIAGE INWARDS	8,125	41,704
REPAIRS	8,598	10,638
REPAIRS EXPENSES	25,885	21,079
C.S.T. EXPENSES	--	--
PROGRAMME EXPENSES	364,962	279,788
LABORATORY TRAINING EXPENSES	166,053	165,502
RESEARCH EXPENSES	8,021	2,667
REPAIRS EXPENSES	1,792	250
REPAIRS	-	336
REPAIRS ON CPF ADVANCE	2,886	9,000
PHOTOGRAPHY EXPENSES	4,003	2,074
REPAIRS	500	---
REPAIRS EXPENSES	--	7,210
TOTAL	1,928,949	1,698,445

ad

Dh

(2)


CHARGES	CURRENT YEAR 31-Mar-11	PREVIOUS YEAR 31-Mar-10
MAINTENANCE		
MAINTENANCE OF GARDEN	4,412	1,560
REPAIRS TO PLANT & MACHINERY	157,963	22,136
REPAIRS & MAINTENANCE OF ELECTRICITY	1,550	1,450
REPAIRS TO OTHER ASSETS	39,581	216,879
VEHICLE MAINTENANCE & MAINTENANCE	463,631	392,061
REPAIRS & MAINTENANCE OF COMPUTER		
SOFTWARES RUNNING & MAINTENANCE	99,850	139,505
REPAIRS & MAINTENANCE	-	11,490
TOTAL	766,987	785,081
MATERIAL & STORES CONSUMED		
MATERIAL CONSUMED	708,850	410,884
REPAIRS CONSUMED	235,947	312,805
OIL AND LUBRICANTS CONSUMED	63,123	27,626
TOTAL	1,007,920	751,315
REPAIRS AND PROCESSING CHARGES		
REPAIRS/MACHINING CHARGES	-	-
ACT LABOUR	16,900	21,383
REPAIRS, POWER AND WATER CHARGES	1,322,031	1,578,643
TOTAL	1,338,931	1,600,026
TOTAL	5,042,787	4,834,867

REPAIRS AND PRODUCT DEVELOPMENT CENTRE



(ARVIND KUMAR)
PRINCIPAL DIRECTOR

Signed for Identification
FOR D. TAYAL & JAIN
CHARTERED ACCOUNTANTS



(CA DEEPAK TAYAL)
PARTNER

2011

PROCESS & PRODUCT DEVELOPMENT CENTRE
FOR SMALL SCALE CASTINGS AND FORGING INDUSTRIES
FOUNDRY NAGAR, AGRA.

ANNEXURE FOR FORMING PART OF INCOME & EXPENDITURE FOR THE YEAR ENDING MARCH 31, 20

PARTS	CURRENT YEAR 31-Mar-11	PREVIOUS YEAR 31-Mar-10
MATERIAL CONSUMED		
STOCK	293,693	289,278
CHASE	718,490	415,299
	1,012,183	704,577
SING STOCK	303,333	293,693
MATERIAL CONSUMED	708,850	410,884
CONSUMED		
STOCK	389,590	363,643
CHASE	597,688	338,752
	987,278	702,395
SING STOCK	751,331	389,590
CONSUMED	235,947	312,805
OIL AND LUBRICANT CONSUMED		
STOCK	-	-
CHASE	63,123	27,626
	63,123	27,626
SING STOCK	-	-
CONSUMED	63,123	27,626

PROCESS AND PRODUCT DEVELOPMENT CENTRE

(H)
DIRECTOR


(ARVIND KUMAR)
 PRINCIPAL DIRECTOR

08.2011
AGRA

Signed for Identification
 FOR D. TAYAL & JAIN
 CHARTERED ACCO


(CA DEEPAK TAYAL)
 PARTNER

**PROCESS & PRODUCT DEVELOPMENT CENTRE
FOR SMALL SCALE CASTINGS AND FORGING INDUSTRIES
FOUNDRY NAGAR, AGRA.**

RECEIPT AND PAYMENT ACCOUNT FOR THE YEAR ENDED MARCH 31, 2011

	Schedule	CURRENT YEAR	PREVIOUS YEAR	PAYMENT (Dr.)	Schedule	CURRENT YEAR
RECEIPTS				EXPENSES		
Balance Hand	5	5,106	5,353	a) Establishment Expenses	11	14,733
Account/STDR	5	32,703,566	43,511,508	b) Administrative Expenses	12	5,414
RECEIVED				EXPENSES ON FIXED ASSETS		
a) Government of India (Revenue)			7	a) Purchase of Fixed Assets	4	17,080,84
			-			12,571,000
Endowment Fund			-	OTHER PAYMENT TO		
Development			-	a) Loans & Advances	5	(10,587,964)
Training (TREAD)			-	b) Advance to LIC GG Fund	5	2,912
Development Pareb			-	c) Refund of Grant to GOI	1	8,000
				d) Women Training Expense		-
				e) Current Liabilities		
				f) PAREB Expenses		
RECEIVED	8			CLOSING BALANCE		
Bank Deposit		1,157,298	1,708,850	a) Cash in Hand	5	5,106
, Advances etc.		627,857	411,529	b) Bank Balance		
RECEIVED	9			i) In Current Account/STDR	5	11,482,257
Incidental Receipt			36,015			
Fees Receipt		8,857	13,814			
Testing Receipt		12,200	-			
RECEIPTS						
from Sales & Services	6		2,639,430			
Amount Due on Customers	5	(2,283,706)	(219,681)			
from Seminar & Training	9	<u>3,940,831</u>	<u>2,417,152</u>			
from Customers	3	1,584,689	246,286			
		50,396,128	62,759,279			50,396,128

AUDITORS REPORT

This is the Receipt & Payment Account referred to in our report of the even

FOR
CH/ 

(CA DEEPAK TAYAL)
PARTNER

PRODUCT DEVELOPMENT




(ARVIND KUMAR)
PRINCIPAL DIRECTOR

**PROCESS & PRODUCT DEVELOPMENT CENTRE
FOR SMALL SCALE CASTINGS AND FORGING INDUSTRIES
FOUNDRY NAGAR, AGRA.**

LIST OF FORMING PART OF BALANCE SHEET SCHEDULE 5 FOR THE YEAR ENDING MARCH 31, 2011


PARTICULARS	CURRENT YEAR 31-Mar-11	PREVIOUS YEAR 31-Mar-10
EXHIBITURE A - LIST OF ADVANCE FROM CUSTOMERS		
AL METAL INDUSTRIES, SASNI HATHRAS	2,800	2,800
DIYANA FOUNDRY CLUSTER, LUDHIYANA	25,000	25,000
ASSOCIATED INDUSTRIAL CORP. AGRA	4,000	4,000
KALSII METAL PVT. LTD. JALANDHAR	36,030	36,030
SLVMR FUEL INJECTION EQUIPMENTS, KUNDLI	10,282	10,282
KHANDELWAL METAL ENGG. WORKS	10,300	10,300
PRAGATI INDUSTRIES, FIROZABAD	23,801	25,000
R.K. ENGINEERS & FOUNDERS, FOUNDRY NAGAR, AGRA	2,800	2,800
AGRO INDUSTRIES, KARNAL	3,863	3,863
MACHINE TOOLS (INDIA) LTD, NEW DELHI	1,500	1,500
T GOYAL, AGRA	1,480	1,480
ARSHILA CIVIL ENGG LAB AGRA	4,967	4,967
R ENTERPRISES AGRA	2,500	2,500
IRON FOUNDRY HATHRAS	77	77
RA AUTOMOTIVES PVT. LTD. AGRA	1,684	1,684
O ABRASIVE CO. PVT. LTD. ALIGARH	5,000	5,000
STEELS LTD. HATHRAS	6,562	6,562
BAY ENGG. & MOULDING WORKS, AGRA	2,500	2,500
WEL FOUNDRY AGRA	3,312	3,311
AR FOUNDRY AGRA	2,501	2,500
ENGINEERING WORKS JAGADHRI	400	---
IER INDUSTRIES	5,300	5,300
RON FOUNDRY AGRA	2,500	2,500
EN INDUSTRIAL CORPORATION AGRA	2,500	2,500





DETAILS	CURRENT YEAR 31-Mar-11	PREVIOUS YEAR 31-Mar-10
AL IRON FOUNDRY AGRA	2,500	2,500
ANT STEEL INDUSTRIES, GWALIOR	4,180	4,180
PISTON INDUSTRIES, AGRA	12,348	12,348
ENGG & TEXTILES LTD. AGRA	5,354	5,354
MOEL DISPOLATE ALWAR	450	450
ASSOCIATES AGRA	150	150
CO INDUSTRIES, AGRA	500	500
ENGG PVT LTD ROORKEE	14,280	5,980
AR FASTENERS MATHURA	18,874	18,874
AR STEEL WORKS AGRA	2,500	2,500
ZEICS INDIA PVT. LTD. NEW DELHI	1,500	1,500
AVIR IRON FOUNDRY AGRA	2,501	2,500
SHOOT STEEL INDUSTRIES AGRA	673	673
AL CAST (INDIA) AGRA	2,499	2,499
AL IRON FOUNDRY AGRA	2,500	2,500
SH IRON FOUNDRY AGRA	2,500	2,500
AGE B/R AGRA	1,984	1,984
EXECUTIVE ENGINEER KASIMPUR ALIGARH	21,619	21,617
OF THE AGE B/R-I FATEHGARH	1,476	1,476
ANCE EQUIPMENT FACTORY FIROZABAD	21,573	21,573
ANCE PARACHUTE FACTORY, KANPUR	125,013	125,013
AL IRON FOUNDRY AGRA	2,500	2,500
JA ENGG CO AGRA	4,001	4,000
ASH AGRI. INDUSTRIES AGRA	165	165
IRON INDUSTRIES AGRA	2,500	2,500
IRON FOUNDRY AGRA	2,800	2,800
GENPOWER INDUSTRIES AGRA	2,333	2,333
AUTO (INDIA) AGRA	33,200	37,120






DETAILS	CURRENT YEAR 31-Mar-11	PREVIOUS YEAR 31-Mar-10
STEEL CASTINGS & MOULDING WORKS JHANSI	--	91
L CO ENGG WORKS CHITRAKUT	2,000	2,000
LINE MACHINE TOOLS AGRA	15,000	15,000
KO INTERNATIONAL AGRA	96	96
RONICS INDIA, NEW DELHI	1,000	1,000
AL NIGAM, MATHURA	4,381	4,381
A CASTING CO. AGRA	469	--
Y ENGINEERING WORKS AGRA	3,200	--
SHEET METALS NUNHAI AGRA	2,000	--
NDRA MOHAN SHARMA	2,000	--
T. OF INDUSTRIES, GOVT. OF BIHAR, PATNA	272,958	--
D CNC TRAINING MACHINE VENTURE ENTERPRISES, NEW	3,000	--
RI AUDHOGIC PRAKAS KENDRA ,AGRA CANTT	5,000	--
CNC AUTOMATION PVT.LTD.CHENNAI	3,000	--
HNA MACHINES TOOLS SECUNDRABAD	3,000	--
II INDUSTRIES (REGD) LUDHIYANA (PB)	3,000	--
HINE TOOLS TRADERS, CHENNAI	6,000	--
INDUSTRIES, AGRA	59,281	--
SONS ENGINEERING CORP., MUMBAI	3,000	--
DRAD INDUSTRIAL STORES, NEW DELHI	10,000	--
ELKHAND ENGINEERS & MACHINES PVT. LTD., AGRA	669	--
TOTAL	853,186	473,113

Signed for Identification

PROCESS AND PRODUCE DEVELOPMENT CENTRE



(ARVIND KUMAR)
DIRECTOR


02.08.2011

AGRA



(ARVIND KUMAR)
PRINCIPAL DIRECTOR

FOR D. TAYAL & JAIN
CHARTERED ACCOUNTANTS



(CA DEEPAK TAYAL
PARTNER

**PROCESS & PRODUCT DEVELOPMENT CENTRE
FOR SMALL SCALE CASTINGS AND FORGING INDUSTRIES
FOUNDRY NAGAR, AGRA.**

LIST OF FORMING PART OF BALANCE SHEET SCHEDULE 5 FOR THE YEAR ENDING MARCH 31, 2011


PARTICULARS	CURRENT YEAR 31-Mar-11	PREVIOUS YEAR 31-Mar-10
Part B - LIST OF SUNDRY DEBTORS		
Agra	58,946	55,654
Founders Association	7,875	7,875
Proteins Ltd. Agra	2,801	2,801
Forging (P) Ltd.	1,654	1,654
Industries	7,851	7,851
Engineers	11,960	11,960
Udyog, Agra	791	791
Engineering Works	21,947	21,947
Foundry, Agra	1,854	1,854
Glass Development	12,001	12,001
Shri Lanka Ltd.	55,560	55,560
Steel Pvt. Ltd.	3,060	3,060
Const. NCR	6,777	6,777
Development (I) Ltd.	781,942	628,089
Industries	421	421
	28,280	28,280
Corporation, Howrah	1,755	1,755
Nico Ltd., Nagpur	1,224	1,224
Udyog	1,500	1,500
Engineering (P) Ltd.	17,294	12,994
Industrial Enterprises	2,978	2,978
Pvt. Ltd. Agra	8,821	4,821
and Garg & Co., Agra	41	41
& Steels, Mathura	428	843





RS		CURRENT YEAR 31-Mar-11	PREVIOUS YEAR 31-Mar-10
	AGE B/R II, Kanpur	102	102
	AGE B/R, Kanpur CANTT	1,985	1,985
	e Cloth Factory	38,314	38,314
	(JV) Dholpur	2,288	2,288
	ld (India)	34,862	34,862
	ndustries	3,644	3,644
	on Foundry, Agra	2,117	776
	Products, Aligarh	1,650	1,650
	ngineering, Kanpur	182	182
	ls, Jaipur	8,472	7,172
	g Karkhana	256,477	219,346
	(India) Agra	36,475	40,395
	G. WORKS, FARIDABAD	5,733	5,733
	chem P.L.	130	130
	nterprises, Kanpur	515	515
	GG	510	510
	Casting & Moulding Works, Jhansi		1,909
	. Metals (India) Pvt. Ltd, Jaipur	10,461	10,461
	el Injection Equipments, New Delhi.	11,088	11,088
	t & Sons	675	675
	Piston	6,788	6,788
	harity Of India Ltd.	1,933	1,933
	ndry	196,214	20,951
	ndustries	62,592	3,311
	ya Nirman Nigam Ltd. Agra	-	3,392
	ndl. Development Corporation Ltd. Ghaziabad	123	123
	agra	2,318	2,318
	shrestha	2,500	
	an Dixit	5,000	





ARS	CURRENT YEAR 31-Mar-11	PREVIOUS YEAR 31-Mar-10
ing Co. Agra	1,131	
etal Works, Agra	27,275	
adhwani	2,758	
mar	5,000	
stitute of Design Ahmedabad	5,000	
ile & Agri. Engineers Agra	30,000	
ool Room Ludiyana	1,199	
MSME	375,700	
	1,394,200	
TOTAL	3,575,081	1,291,375

CESS AND PRODUCT DEVELOPMENT CENTRE

(
TOR




(ARVIND KUMAR)
PRINCIPAL DIRECTOR

08.2011
GRA

Signed for Identification

FOR D. TAYAL & JAIN
CHARTERED ACCOUNTANTS



(CA DEEPAK TAYAL)
PARTNER

PROCESS & PRODUCT DEVELOPMENT CENTRE
FOR SMALL SCALE CASTINGS AND FORGING INDUSTRIES
FOUNDRY NAGAR, AGRA.

FORMING PART OF BALANCE SHEET SCHEDULE 5 FOR THE YEAR ENDING MARCH


PARTICULARS	SCHEDULE	CURRENT YEAR 31-Mar-11	PREVIOUS YEAR 31-Mar-10
RE C - LIST OF ADVANCE TO STAFF			
ADVANCE (MISC.)		406,308	--
GRATUITOUS ADVANCE		37,150.00	--
LOAN ADVANCE		6,000.00	--
RECURRING ADVANCE		83,450.00	--
WEEKLY ADVANCE		30,167.00	--
OTHER ADVANCE		105,284.00	--
TOTAL		668,359.00	--

PROCESS AND PRODUCT DEVELOPMENT CENTRE

Signed for Identification
FOR D. TAYAL & JAIN
CHARTERED ACCOUNTANTS

(H)
DIRECTOR


(ARVIND KUMAR)
PRINCIPAL DIRECTOR


(CA DEEPAK TAYAL)
PARTNER


08.2011
AGRA

PROCESS & PRODUCT DEVELOPMENT CENTRE
FOR SMALL SCALE CASTINGS AND FORGING INDUSTRIES
FOUNDRY NAGAR, AGRA.

FORMING PART OF BALANCE SHEET SCHEDULE 5 FOR THE YEAR ENDING MARCH


AMOUNT IN RUPEES	CURRENT YEAR 31-Mar-11	PREVIOUS YEAR 31-Mar-10
CHEDULE 5 - LIST OF OTHER ADVANCES		
Advance to CPWD for Land & Building	6,765,000	16,360,018
Advance to Institute of Tool Design, Hyderabad	360,000	3,60,000
Advance to Institute of Engineering, Jagadhari	---	9,62,600
Advance to New Delhi	234,465	210,877
Advance to Ministry of India Ltd., Agra	210,230	210,230
Advance to Jamshedpur	850,000	850,000
Advance to Chartered Accountants Advance for Electricity	259,357	290,586
TOTAL	8,679,052	19,244,311

PROCESS AND PRODUCT DEVELOPMENT CENTRE


(ARVIND KUMAR)
PRINCIPAL DIRECTOR

22.08.2011
AGRA

Signed for Identification
FOR D. TAYAL & JAIN
CHARTERED ACCOUNTANTS


(CA DEEPA)
P

SCHEDULE - 13

NOTES ATTACHED TO AND FORMING PART OF THE BALANCE SHEET AS AT 31ST MARCH 2011

(A) SIGNIFICANT ACCOUNTING POLICIES:

1. BASIS OF PREPARATION OF FINANCIAL STATEMENTS

The financial statement are prepared on cash basis except Salary under historical cost conventions, on going concern concept.

2. USE OF ESTIMATES

The Preperation of the financial statements in conformity with GAAP requires the man agement to make estimates and assumptions that affect the reported balances of as sets and liabilities and disclosures relating to contingent assets and liabilities as at the date of the financial statements. Actual results could differ from those estimates. Any revision to accounting estimates is recognized prospectively in current and future periods.

3. REVENUE RECOGNITION:

Sales of goods / Income is recognized at the point of raising the invoice of finished goods / Job work to customer.

4. DEPRECIATION:

Depreciation is provided on written down method at the rates specified in Income Tax Act, 1961.

5. FIXED ASSETS:

Fixed Assets are stated at historical cost less accmulated depreciation.

6. INVENTORIES :

Stock of Raw Material are Finished Goods is valued at Lower at Cost or net Realizablevalue. Cost of Materials is ascertained on First in First Out basis.

(B) OTHER NOTES:

1. CONTIGENT LIABILITIES NOT PROVIDED FOR :

NIL

2. Balance in various accounts included in Sundry Debtors, Creditors and Loans and Advances are subject to confirmation from respective parties.

3. In the opinion of the management the current assets, loans and advances are approximately of the value stated, if realised in the ordinary course of business.

4. Previous year's figures have been re-grouped or re-arranged wherever necessary to make them comparable.
-

As per report attached

For D. TAYAL & JAIN

For and on behalf of the Board

CHARTERED ACCOUNTANTS



(CA DEEPAK TAYAL)
PARTNER



(ARVIND KUMAR)
PRINCIPAL DIRECTOR



(J. GHOSH)
DY. DIRECTOR

DATE: 02.08.2011


PLACE: AGRA

AUDITOR'S REPORT

We have audited the attached Balance Sheet of Process and Product Development Centre, Contributory Provident Fund, Agra as at 31st march, 2011, and the Income and Expenditure Account and Receipt and Payment Account, both for the year ended on that annexed thereto.

- a) We have obtained all the information and explanation, which to the best of our knowledge and belief were necessary for the purpose of our audit.
- b) In our opinion proper books of accounts have been kept by the management so far as appears from our examination of books.
- c) The Balance Sheet and Income & Expenditure Account referred to in this report are in agreement with the books of account.
- d) In our opinion and to the best of our information and according to explanation given to us, the said accounts, subject to our comments as per Annexure-A forming part of our given a true and fair view.
 - i) In the case of the balance sheet, of the state of affairs of the P.P.D.C. C.P.F. as at 31st March 2011 and
 - ii) In the case of Income and Expenditure account of the excess of expenditure over income for the year ended on that date.

**FOR D. TAYAL & JAIN
CHARTERED ACCOUNTANTS**



(CA DEEPAK TAYAL)
PARTNER


Place: Agra
Dated : 02.08.2011

**PROCESS & PRODUCT DEVELOPMENT CENTRE
FOR SMALL SCALE CASTINGS AND FORGING INDUSTRIES
FOUNDRY NAGAR, AGRA.
BALANCE SHEET AS AT MARCH 31, 2011**


CS YEAR	LIABILITIES	SCH.	CURRENT YEAR	PREVIOUS YEAR	ASSETS	SCH.	CURRENT YEAR
08-00	Members Contribution	A	8942788-00	14600000-00	Investment	C	23
08-00	Center's Contribution	B	15211166-00	5930-00	Accured Interest	D	
08-00	Income & Exp. A/c	E	(113629-00)	2100-00	PPDC		
					CURRENT ASSETS LOANS & ADVANCE		
				5229868-00	Current Assets		
					SBI SB A/c		
				2860-00	Loan & Advance		
					T.D.S. Recovery		
					Amount Receivable from Employer		
08-00			24040325-00	19840758-00			24

This is the Balance Sheet referred to our report of the even date

PROCESS AND PRODUCT DEVELOPMENT CENTRE


(ARVIND KUMAR)
PRINCIPAL DIRECTOR


CHAIRMAN

FOR D. TAYAL & CO.
CHARTERED ACCOUNTANTS

(CA DEEPAK TALWAR)
PARTNER

08.2011
AGRA

**PROCESS & PRODUCT DEVELOPMENT CENTRE
FOR SMALL SCALE CASTINGS AND FORGING INDUSTRIES
FOUNDRY NAGAR, AGRA.**

INCOME AND EXPENDITURE ACCOUNT FOR THE YEAR ENDED ON MARCH 31, 2011

DEBIT	EXPENSES	CURRENT YEAR	PREVIOUS YEAR	CREDIT	INCOME
00	To Interest on Member's Contribution	662415-00	95238-00		By Interest received on Bank S/B A/c
00	To Interest on Center's Contribution	1071373-00	77000-00		By Intt. Recd. on Fixed Deposit
	To Bank Charges	223-00	20169-00		By Intt. Recd. on CPF Advance
8-00)	To Excess of Income over Exp.	1426869-00	281519-00		By Intt. Recd. on Bonds
		<u>3160880-00</u>	<u>473926-00</u>		
8-00)	To Closing Balance of Income	(1426869-00)	(1023828-00)		To Excess of Income over Expenditure
	and Expenditure A/c carried	(1540498-00)	(516670-00)		To opening Balance of Income
	to Balance Sheet				and Expenditure Account
8-00)		<u>113629-00</u>	<u>(1540498-00)</u>		


This is the Income & Expenditure Account referred to in our report of the e

PROCESS AND PRODUCT DEVELOPMENT CENTRE

(H)
TOR


(ARVIND KUMAR)
PRINCIPAL DIRECTOR


CHAIRMAN

FOR D. TAYAL & CO.
CHARTERED ACCOUNTANTS

(CA DEEPAK TAYAL)
PARTNER

08.2011
GRA

**PROCESS & PRODUCT DEVELOPMENT CENTRE
FOR SMALL SCALE CASTINGS AND FORGING INDUSTRIES
FOUNDRY NAGAR, AGRA.**

RECEIPT AND PAYMENT ACCOUNT FOR THE YEAR ENDED ON MARCH 31, 2011

RECEIPT (CR.)	CURRENT YEAR	PREVIOUS YEAR	PAYMENT(Dr.)	CURRENT YEAR
Opening Balance			By Investment in Bonds	
State Bank of India	5229868-00	2135327-00	By investment in FDR'S	8534438-00
Contribution by Member	1094825-00	2024665-00	By Advance to Staff	1498890-00
Contribution by Centre	993825-00	1261415-00	Bank Charges	223-00
Receipt of Advance to Members	449150-00	--	By Amount Receivable	206634-00
Interest on SB A/c	335091-00	95238-00	By Closing Balance	
Interest on FDR's	2613748-00	77000-00	State Bank of India	688363-00
Interest on CPF Advance	24915-00	20169-00		
Interest on Bonds	187126-00	281519-00		
Redemption of Bonds	0-00	700000-00		
Total	10928548-00	6595333-00		10928548-00

This is the Receipt & Payment Account referred to in our report of the even date.

PROCESS AND PRODUCT DEVELOPMENT CENTRE

(H)
DIRECTOR

(ARVIND KUMAR)
PRINCIPAL DIRECTOR

CHAIRMAN

FOR D. TAYAL &
CHARTERED ACCOUNTANTS

(CA DEEPAK TAYAL)
PARTNER

08.2011
AGRA

**PROCESS & PRODUCT DEVELOPMENT CENTRE
FOR SMALL SCALE CASTINGS AND FORGING INDUSTRIES
FOUNDRY NAGAR, AGRA.**

MEMBER'S CONTRIBUTION

(All)

MEMBER'S CONTRIBUTION	CURRENT YEAR 31- MAR-2011	PREVIOUS YEAR 31 Mar - 2010
Balance	8235288-00	6984767-00
Contribution during the year	1094825-00	2024665-00
Payment of Advance	449150-00	--
Balance at the end of the year	662415-00	591096-00
	10441678-00	9600528-00
Balance Paid	1498890-00	502260-00
Payment	--	862980-00
Balance	8942788-00	8235288-00

CENTERS CONTRIBUTION

CENTERS CONTRIBUTION	CURRENT YEAR 31- MAR-2011	PREVIOUS YEAR 31 Mar - 2010
Balance	13145968-00	10978120-00
Contribution during the year	993825-00	1261415-00
Balance at the end of the year	1071373-00	906433-00
Balance	15211166-00	13145968-00
Payment	--	--
Balance	15211166-00	13145968-00

ad

Dlay

**PROCESS & PRODUCT DEVELOPMENT CENTRE
FOR SMALL SCALE CASTINGS AND FORGING INDUSTRIES
FOUNDRY NAGAR, AGRA.**

(All figures in Rupees)

INVESTMENT

	CURRENT YEAR 31-MAR-2011	PREVIOUS YEAR 31-MAR-2010
Bonds (2001)	--	--
Bonds	500000-00	500000-00
Bond	500000-00	500000-00
C.	200000-00	200000-00
d (482)	--	--
RSN 52)	100000-00	100000-00
onds/2002	--	--
Finance Corp. (07)	1000000-00	1000000-00
	100000-00	100000-00
ds (99)	200000-00	200000-00
ls	0-00	0-00
l Funds 24.02.07	200000-00	200000-00
um Gift Fund	200000-00	200000-00
um Gift Fund 22-6-06	500000-00	500000-00
BULL FUND 10/2006	500000-00	500000-00
onds Series (044)	400000-00	400000-00
onds Series I	200000-00	200000-00
SUB TOTAL (A)	4600000-00	4600000-00
Uttar Pradesh	1000000-00	1000000-00
f India	6595311-00	5000000-00
onal Bank, Surya Nagar	4939127-00	--
al Bank, Rambagh	4000000-00	4000000-00
	2000000-00	--
SUB TOTAL	18534438-00	10000000-00
TOTAL (A+B)	23134438-00	14600000-00

ad

Dhyan

**PROCESS & PRODUCT DEVELOPMENT CENTRE
FOR SMALL SCALE CASTINGS AND FORGING INDUSTRIES
FOUNDRY NAGAR, AGRA.**

(All figures in Rupees)

Interest on MPEB Bonds

Particulars	CURRENT YEAR 31-MAR-2011	PREVIOUS YEAR 31-MAR-2010
Interest on MPEB Bonds	5930-00	5930-00
TOTAL	5930-00	5930-00

Income and Expenditure Account:

Particulars	CURRENT YEAR 31-MAR-2011	PREVIOUS YEAR 31-MAR-2010
Balance	(150498-00)	(516670-00)
Surplus of Income over Expenditure during the year	1426869-00	(1023828-00)
	(113629-00)	(1540498-00)

ad

D. Singh

**PROCESS & PRODUCT DEVELOPMENT CENTRE
FOR SMALL SCALE CASTINGS AND FORGING INDUSTRIES
FOUNDRY NAGAR, AGRA.**

E - F

(A

ARS	Employees Contribution 31 Mar- 2011	Employer Contribution 31 Mar - 2011	Current Year Balance	Previous Year 31 Ma
wal	81305-00	395182-00	476487-00	430883-00
n	432460-00	924138-00	1356598-00	1091203-00
pra	77475-00	163801-00	241276-00	223318-00
varoop	337974-00	358969-00	696943-00	595170-00
r	235362-00	296407-00	531769-00	445479-00
gh	124203-00	293569-00	417772-00	338107-00
mar	1023637-00	1112207-00	2135844-00	1823319-00
n	373496-00	383090-00	756586-00	653374-00
at	241904-00	231684-00	473588-00	408029-00
	114462-00	362221-00	476683-00	391225-00
gh	49145-00	274187-00	323332-00	409254-00
arg	109014-00	386217-00	495231-00	510144-00
vaha	66835-00	397772-00	464607-00	691809-00
Singh	100275-00	318355-00	418630-00	421488-00
arma	66758-00	122553-00	189311-00	132828-00
kash	22515-00	217664-00	240179-00	237722-00
am	79716-00	370084-00	449800-00	404599-00
	124913-00	226563-00	351476-00	293647-00
	741318-00	774758-00	1516076-00	1315864-00
dey	293070-00	288358-00	581428-000	501363-00
Rawat	115595-00	264483-00	380078-00	316198-00
arma	58903-00	58816-00	117719-00	93019-00
lhyay	365396-00	288361-00	653757-00	552487-00
n	544480-00	549997-00	1094477-00	945742-00
n	87852-00	232780-00	320632-00	265244-00

ad

Dhyan

thur	83107-00	344507-00	427614-00	346783-00
	66460-00	188548-00	255088-00	213308-00
na	103606-00	383088-00	486694-00	576314-00
	564019-00	549856-00	1113875-00	963704-00
	167936-00	241070-00	409006-00	329421-00
apoor	154621-00	308125-00	462746-00	367864-00
	247907-00	434107-00	682014-00	577096-00
mar Jain	77468-00	241070-00	318538-00	295383-00
na	117039-00	266630-00	383669-00	319523-00
se	380764-00	481270-00	862034-00	785642-00
apoor	42462-00	365438-00	407900-00	363899-00
and	122553-00	122553-00	245106-00	197988-00
th	38324-00	121676-00	160000-00	196364-00
n	60341-00	223613-00	283954-00	267007-00
a	149010-00	358337-00	507347-00	422597-00
	87547-00	232810-00	320357-00	275286-00
h	163174-00	232080-00	395254-00	300720-00
Kumar	140929-00	237689-00	378618-00	298715-00
nar	166114-00	297034-00	463148-00	361334-00
rees Balances	30391-00	101104-00	131495-00	131495-00
	TOTAL		23854656-00	21081958-00

This is the Receipt & Payment Account referred to in our report of the even date

SAND PRODUCT DEVELOPMENT CENTRE



(ARVIND KUMAR)
PRINCIPAL DIRECTOR

FOR D. TAYAL & J.
CHARTERED ACCOUNTANTS



(CA DEEPAK TAYAL)
PARTNER

.2011
A

**PROCESS & PRODUCT DEVELOPMENT CENTRE
FOR SMALL SCALE CASTINGS AND FORGING INDUSTRIES
FOUNDRY NAGAR, AGRA.**

(A)

INTEREST EARNED ON INVESTMENT

	CURRENT YAR 31-MAR-2011	PREVIOUS YEAR 31-MAR-2010
BONDS		
(189)	--	10671-00
	40000-00	40000-00
	44750-00	44750-00
	59030-00	84000-00
	0-00	57500-00
eevan Pradhikaran	9250-00	9250-00
096-00		2348-00
(044)	33000-00	33000-00
	187126-00	281519-00

Ad

Dhaya

ANNEXURE -A

1. The annexed financial statement are the responsibility of the management, our responsibility is to express an opinion on these financial; statement based on our audit.
2. We conducted our audit in accordance with auditing standards generally ccepted in India. Those standards require that we plan and perform the audit to obtain reasonable assurance about whether the financial statementsare free of material misstatements. An audit includes examining, on a test basis, evidence supporting the amounts and disclosures in the financial statements. An audit also includes assessing the accounting principles used and significant estimated made by the management, as well as evaluating the overall financial statements presentations. We believe that our audit provides a reasonable basis for our opinion.
3. The trust has been registered under the Income Tax Act 1961/E.P.F. Act 1952.
4. The trust follows the historical cost convention in the preparation of financial statement.
5. As per past practice, subscription and contribution from members and center respectively is accounted for an cash basis in the books of accounts.
6. We have informed that the management of the trust is required to invest in government securities as per the guidelines issued by the central government, but the management due to low yield of such securities is not doing that. We advice strict follow the guidelines issued by the government in this behalf.
7. Interest bonds / FDR has been accounted for on receipt basis.
8. All the balances are subject to reciliation.
9. All the expenses have been taken as per boks accounts.
10. Books of accounts should be prepared by following Standard Accounting practices. We advice that the closing balance in the ledger should authenticated by authorized officials.




**NOTES ON ACCOUNTS
FOR THE THE YEAR ENDED 31ST MARCH 2011**

1. Accounts are prepared under the historical cost covention and according to the byelaws of the society.
2. Subscription and contribution from Members and Centre respectively against the salary of employees has been accounted for on payment basis.
3. As per practice all the expenses were charged to revenue accounts on payments basis.
4. Interest bonds / FDR has been accounted for on receipt basis.
5. Previous year's figures have been taken from the last year's audited financial statement. They have been regrouped/ arranged, wherever necessary to make them comparable.

For D. TAYAL & JAIN

For and on behalf of the Board


CHARTERED ACCOUNTANTS



(CA DEEPAK TAYAL)
PARTNER



(ARVIND KUMAR)
PRINCIPAL DIRECTOR



(J. GHOSH)
DY. DIRECTOR

DATE: 02.08.2011

PLACE: AGRA